



**INFORMACJA ZARZĄDU
O FUNKCJONOWANIU
POWIATU TORUŃSKIEGO
W IV KADENCJI RADY
2010-2014**

ZARZĄD POWIATU TORUŃSKIEGO

Toruń, październik 2014

SPIS TREŚCI

I. WSTĘP	5
1. Ludność powiatu	6
2. Rynek pracy i bezrobocie	7
II. ZADANIA POWIATU	8
III. BUDŻET POWIATU W LATACH 2010-2014	10
1. Zestawienie dochodów i wydatków	10
2. Środki dodatkowo pozyskane do budżetu powiatu	20
IV. INWESTYCJE W POWIECIE TORUŃSKIM	21
1. Domy Pomocy Społecznej	21
2. Szkoły	27
3. Starostwo Powiatowe w Toruniu	31
V. NAKŁADY NA TRANSPORT I DROGOWNICTWO	32
VI. ABSORPCJA ŚRODKÓW UNIJNYCH W LATACH 2010-2014	37
VII. FUNKCJONOWANIE STAROSTWA	40
1. Wydział Promocji i Rozwoju	40
2. Wydział Środowiska	44
2.1. Pozwolenie zintegrowane, handel emisjami	44
2.2. Strategiczne programy	45
2.2.1. Sprawozdanie z Programu Ochrony Środowiska w latach 2011-2012	45
2.2.2. Programy ochrony powietrza	45
2.3. Przeciwdziałania zanieczyszczeniom	46
2.4. Gospodarka i ochrona wód	46
2.5. Ochrona gruntów rolnych	47
2.6. Rybactwo śródlądowe	48
2.7. Prawo geologiczne i górnicze	48
2.8. Realizacja ustaw o ochronie przyrody, o lasach i prawa łowieckiego	49
2.9. Gospodarowanie odpadami	50
2.10. Inne działania Wydziału Środowiska	51
3. Wydział Architektury i Budownictwa	52
4. Wydział Komunikacji i Transportu	56
5. Wydział Geodezji i Gospodarki Nieruchomościami oraz Powiatowy Ośrodek Dokumentacji Geodezyjnej i Kartograficznej	60
6. Wydział Edukacji i Spraw Społecznych	66
6.1. Szkoły	66
6.2. Kadra pedagogiczna	67
6.3. Dyrektorzy szkół	68
6.4. Nowe szkoły oraz kierunki kształcenia	69
6.5. Likwidacja i przekształcanie szkół	69
6.6. Stypendium z Powiatowego Funduszu Stypendialnego	70
6.7. Imprezy kulturalno-sportowe	70
6.8. Organizacje pozarządowe	72
6.9. Ochrona zdrowia i pomoc społeczna – Powiatowe Centrum Pomocy Rodzinie	73
7. Wydział Organizacyjny i Spraw Obywatelskich	89
8. Wydział Finansowy	90
9. Powiatowy Rzecznik Konsumentów	90
VIII. FUNKCJONOWANIE POWIATOWEGO URZĘDU PRACY	92
IX. FUNKCJONOWANIE SZPITALA POWIATOWEGO SP. Z O.O. W CHEŁMŻY	96
X. SYSTEM ZARZĄDZANIA JAKOŚCIĄ ISO:9001 W STAROSTWIE POWIATOWYM	98
XI. SŁUŻBY, INSPEKCJE I STRAŻE	99
XII. FUNKCJONOWANIE RADY POWIATU	100
1. Skład Rady Powiatu Toruńskiego w kadencji 2010-2014	100
2. Działalność Rady Powiatu	101
3. Praca radnych w komisjach stałych Rady Powiatu	102
XIII. STRATEGIA ROZWOJU POWIATU TORUŃSKIEGO NA LATA 2012-2020 – REALIZACJA	105



OD ZARZĄDU

W przedstawionym materiale pragniemy zaprezentować Państwu najważniejsze dokonania samorządu powiatu toruńskiego w mijającej kadencji 2010-2014. Mamy nadzieję, iż materiał ten pozwoli wszystkim (kandydatom na radnych, radnym, pracownikom starostwa i jednostek organizacyjnych, gminom, mieszkańcom, a także mediom) nie tylko ocenić naszą pracę w minionej kadencji, ale przede wszystkim poznać zakres kompetencji oraz odpowiedzialności za poszczególne obszary naszej działalności. Niech wszystkim tym, którzy zabierają głos w dyskusji o powiecie niniejsze opracowanie dostarczy niezbędnych informacji.

Obecny Zarząd rozpoczynając w 2010 roku swoją kadencję zakładał realizację następujących celów:

Prawidłowa realizacja usług publicznych w zakresie oświaty, pomocy społecznej oraz ochrony zdrowia.

Osiągnięcie standardów przez jednostki, które świadczą usługi na rzecz mieszkańców jest nie tylko prawnym obowiązkiem, ale również moralną odpowiedzialnością wobec mieszkańców naszego powiatu. W minionej kadencji dzięki wybudowaniu szeregu obiektów poprawiliśmy jakość świadczonych usług w zakresie oświaty, pomocy społecznej jak i ochrony zdrowia. Nowo powstała baza sportowa w Gronowie oraz w Chełmży nie tylko służy uczniom naszych szkół, ale również pełni bardzo ważną rolę w środowisku lokalnym. Oddanie do użytku nowych obiektów w ZS, CKU w Gronowie oraz w Szkole Muzycznej I stopnia w Chełmży w znacznym stopniu poprawiło bazę dydaktyczną tych szkół. Przeniesienie Środowiskowego Domu Samopomocy z Browiny do Chełmży polepszyło warunki oraz stworzyło szereg nowych możliwości, w tym zwiększenie ilości uczestników, którzy mogą skorzystać z usług Ośrodka. W zakresie opieki nad dzieckiem, realizując prorodzinny kierunek polityki społecznej staraliśmy się, aby dzieci pozbawione opieki rodzicielskiej trafiły do miejsc najbardziej zbliżonych do rodzinnego domu. Dzięki podjętym działaniom od 2013 r. wychowankowie Placówki Opiekuńczo – Wychowawczej w Chełmży mają dziś coś więcej niż zastępczy dom – miejsce placówki zajęły rodziny zastępcze. Najistotniejsze zmiany nastąpiły w Szpitalu Powiatowym Sp. z o. o. w Chełmży. Wybudowanie nowego obiektu oraz doposażenie go w sprzęt medyczny i diagnostyczny w znaczący sposób poprawiło standard leczenia. W ostatnim roku kadencji udało się także zwiększyć ilość miejsc w bardzo oczekiwanym i potrzebnym Zakładzie Opiekuńczo -Lecznicznym w Browinie.

Maksymalne wykorzystanie środków zewnętrznych, w tym funduszy Unii Europejskiej.

W okresie minionej kadencji zrealizowaliśmy szereg projektów, które pozwalają odważnie stwierdzić, że pełnimy rolę lidera w tym obszarze. Jako jedyni w województwie zrealizowaliśmy projekt innowacyjny w obszarze szkolnictwa zawodowego. Zakończyliśmy dwa bardzo trudne projekty partnerskie związane z budową dróg rowerowych. Wykorzystując środki zewnętrzne w sposób istotny zmniejszyliśmy nie tylko negatywne oddziaływanie na środowisko, ale przede wszystkim zmniejszyliśmy w sposób znaczący koszty energii inwestując w pompy ciepła wykorzystujące energię geotermalną.

Oprócz Starostwa projekty realizowane były także przez 5 jednostek organizacyjnych powiatu. Zespół Szkół Centrum Kształcenia Ustawicznego w Gronowie jest liderem w skali województwa w realizacji projektów oświatowych obejmujących swym zasięgiem całe województwo kujawsko – pomorskie. Liderem w realizacji swoich zadań dzięki pozyskiwaniu środków zewnętrznych jest również Powiatowy Urząd Pracy. Wielkość pozyskiwanych środków przez PUP stawia powiat toruński na drugim miejscu w województwie. Dzięki pracy Powiatowego Zarządu Dróg powiat toruński jest jednym z nielicznych w województwie powiatów, które skutecznie pozyskują środki na drogi w ramach Narodowego Programu Przebudowy Dróg Lokalnych. Dobrze wybrane zadania inwestycyjne oraz prawidłowo przygotowane wnioski pozwalają uzyskiwać wysokie miejsca w rankingach.



Utrzymanie partnerskich relacji z samorządami gminnymi, których miarą była ilość wspólnie podejmowanych i realizowanych zadań. Razem można więcej i sprawniej.

Przyjęte ambitne założenia zbudowania partnerskich relacji z gminami w dużej części udało się zrealizować. Wspólnie zrealizowaliśmy jeden z najtrudniejszych projektów partnerskich budowy dróg rowerowych. Powiat jest również beneficjentem i realizuje w partnerstwie z gminami powiatu toruńskiego projekt, którego celem jest podniesienie poziomu kształcenia w szkołach wszystkich typów w powiecie.

Oprócz projektów, w których uczestniczą wszystkie samorządy gminne realizujemy także projekty inwestycyjne z pojedynczymi partnerami. Są to przede wszystkim projekty drogowe w ramach Narodowego Programu Przebudowy Dróg Lokalnych, Regionalnego Programu Operacyjnego oraz rezerw Ministra Infrastruktury.

Najistotniejsza jest dla nas skuteczna walka o włączenie całego powiatu toruńskiego w powołany Bydgosko – Toruński Obszar Funkcjonalny. Zwieńczeniem dobrych relacji i roli powiatu jest powołanie Starosty Toruńskiego do zarządu ZIT wojewódzkiego.

W okresie minionej kadencji podpisaliśmy również z samorządami gminnymi wieloletnie umowy na budowę chodników bądź ciągów pieszko-rowerowych. Takie podejście pozwala nie tylko lepiej planować i organizować inwestycje, ale przede wszystkim podejmować się trudniejszych i bardziej kosztownych zadań.

Pomimo różnych wzajemnych oczekiwań oraz kompetencji samorządów udało się wypracować klimat oraz właściwe relacje pomiędzy wójtami, a starostą oraz pomiędzy samorządami dla dobra wspólnego. Możemy dziś powiedzieć, że minione cztery lata potwierdziły słuszność założeń, że razem można więcej i sprawniej.

Wzmocnienie sektora pozarządowego. Budowanie społeczeństwa obywatelskiego nie uda się bez wsparcia organizacji oraz stowarzyszeń.

Utrzymanie cyklicznych spotkań z różnymi środowiskami (sołtysów, sportowców, twórców kultury oraz od niedawna kół gospodyń wiejskich) pozwala skutecznie integrować i promować powiat w środowisku lokalnym. Coroczne konkursy w ramach, których organizacje pozarządowe uczą się pisać wnioski, rozliczać dotacje, budują podwaliny silnych podmiotów. Organizacje pozarządowe coraz lepiej radzą sobie na rynku możliwości, jakie stwarzają im samorządy, fundacje, agendy rządowe w zakresie pozyskania coraz większych środków na realizację społecznych celów.

Zarząd Powiatu w składzie:

Mirosław Graczyk
Dariusz Meller
Mirosław Nawrotek
Wiesław Kazaniecki
Honorata Żeglarska



I. WSTĘP

21 listopada 2010 roku odbyły się wybory samorządowe, dzięki którym wyłoniliśmy władze powiatu na czwartą kadencję 2010-2014.

Kończąca się kadencja jest już kolejną od czasu przystąpienia Polski do Unii Europejskiej. Rozszerzenie wspólnoty europejskiej postawiło samorządy m.in. powiatowe przed nowymi wyzwaniami, dało ogromną szansę szczególnie w procesie pozyskiwania środków finansowych z Unii Europejskiej. Nasz Samorząd wykorzystał tę szansę i w okresie minionej kadencji skutecznie pozyskiwał środki z funduszy strukturalnych. Konkretnie korzyści naszego uczestnictwa w Unii Europejskiej dostrzec możemy przede wszystkim w obszarze edukacji, zdrowia, pomocy społecznej, rynku pracy oraz infrastruktury drogowej, czyli wszędzie tam, gdzie zgodnie z ustawą *O samorządzie terytorialnym* mogło aktywnie działać Starostwo Powiatowe. Nie licząc dużych miast na prawach powiatu Powiat Toruński jest liderem w województwie kujawsko-pomorskim pod względem absorpcji środków unijnych.

Istotą funkcjonowania samorządu terytorialnego i sensem istnienia urzędów jest jak najpełniejsza realizacja potrzeb mieszkańców poprzez profesjonalne świadczenie usług na ich rzecz. Aby iść z duchem czasu i sprostać rosnącym wymaganiom stawianym przez mieszkańców powiatu od marca 2009 roku Starostwo Powiatowe w Toruniu wdrażało System Zarządzania Jakością zgodny z normą ISO 9001. Skrót ISO powstał od pierwszych liter nazwy International Organization for Standardization – czyli Międzynarodowej Organizacji Normalizacyjnej zajmującej się określaniem wymagań i norm dla różnych dziedzin życia społecznego i gospodarczego, w tym także dla administracji państwowej i samorządowej. Po roku przygotowań i pracy nad wdrożeniem Systemu w marcu 2010 r. Starostwo poddało się audytowi certyfikacyjnemu. Ponowną recertyfikację przeszliśmy w marcu 2013 r., zaś obecny certyfikat ważny jest do końca 2016 roku.

Celem wdrożenia systemu są przede wszystkim: poprawa funkcjonowania Urzędu tak, by był on przyjazny mieszkańcom powiatu, poprawa jakości świadczonych usług, efektywności pracy oraz doskonalenie warunków organizacyjnych i technicznych Starostwa. Wysoką jakość obsługi klientów urzędnicy Starostwa starają się zapewnić poprzez szybkie, terminowe i zgodne z prawem, a zarazem staranne i życzliwe załatwianie spraw. Wdrożona koncepcja e-Urzędu, elektroniczny obieg dokumentów oraz kompetentna, wyszkolona i odpowiedzialna kadra pracowników pozwoliła podnieść efektywność pracy. System Zarządzania w Starostwie jest ciągle doskonalony, poprawiany oraz ulepszany tak aby uzyskać najwyższą jakość świadczonych usług potwierdzoną wynikami ankietowych badań satysfakcji Klienta.

Mijająca kadencja jest tym momentem, kiedy przychodzi czas na podsumowania. Niniejsze opracowanie jest próbą dokonania oceny sytuacji gospodarczej i społecznej powiatu oraz zmian, jakie zaszły w życiu mieszkańców powiatu. Ponadto jest próbą odpowiedzi na szereg pytań. Jakie zadania inwestycyjne zostały zrealizowane, bądź których realizacja dobiega końca? W jakim stopniu udało się zrealizować inne zamierzenia i jak powiat wywiązał się z powierzonych mu zadań? Nad czym pracował Zarząd Powiatu i pracownicy Starostwa w czasie mijającej kadencji, na co i z jakimi efektami przeznaczano pieniądze z budżetu powiatu?

Odpowiedzi na te i na wiele innych pytań znajdziecie Państwo w naszym opracowaniu. Staraliśmy się przedstawić najważniejsze dokonania samorządu powiatu toruńskiego w kadencji 2010-2014, choć mamy świadomość, iż w niniejszym materiale nie uda się opisać wszystkiego.

1. Ludność powiatu

Pod względem liczby ludności powiat toruński zajmuje obecnie 3 pozycję w województwie kujawsko-pomorskim na 19 powiatów ziemskich. Dla porównania według stanu ludności na 31.12.2002 r. powiat toruński zajmował 10. lokatę.

Ludność powiatu toruńskiego w latach 2010-2013

Lp.	Rok/ stan na 31.12.	Ogółem	Kobiety	Mężczyźni
1.	2010	97 347	49 350	47 997
2.	2011	98 698	50 025	48 673
3.	2012	99 891	50 603	49 288
4.	2013	100 972	51 121	49 851

Źródło: Wojewódzki Urząd Statystyczny w Bydgoszczy. Bank danych lokalnych województwa kujawsko-pomorskiego.

Ważnym czynnikiem decydującym o tempie przyrostu lub spadku liczby ludności, a także o jej rozmieszczeniu są migracje. Nadal obserwuje się ogólny wzrost liczby ludności powiatu, co oznacza, iż saldo migracji w przeliczeniu na 1000 osób w powiecie toruńskim jest dodatnie, gdyż napływ ludności przewyższa odpływ. Jedną z przyczyn wzrostu ludności obserwowanego od kilku lat jest to, że mieszkańcy miasta Torunia coraz chętniej przeprowadzają się do okolicznych gmin powiatu, gdzie rozwija się dynamicznie jednorodzinne budownictwo mieszkaniowe. Wynika to z rosnącego zainteresowania „strefą podmiejską” jako obszarem atrakcyjnym dla osiedlania się przez pewną kategorię mieszkańców pobliskiego miasta Torunia.

Ogólne saldo migracji w powiecie toruńskim w latach 2010-2013

Rok	2010	2011	2012	2013
Saldo migracji	1 108	996	960	988

Źródło: Wojewódzki Urząd Statystyczny w Bydgoszczy. Bank danych lokalnych województwa kujawsko-pomorskiego.

Dynamika zaludnienia gmin powiatu jest zróżnicowana. Największym wzrostem zaludnienia odznaczają się gminy: Obrowo, Wielka Nieszawka, Łubianka, Zławieś Wielka (rzędu 5-12% – rok 2013 w stosunku do roku 2010). Pozostałe gminy wykazały się nieznacznym wzrostem zaludnienia rzędu 1-4%). W 2013 r. nadal zauważalny jest odpływ mieszkańców z miasta Chełmży.

Liczba ludności w powiecie toruńskim w latach 2010-2013

Lp.	Miasto/Gmina	2010	2011	2012	2013	Dynamika zmian
1.	miasto Chełmża	15 267	15 189	15 066	14 967	98,0
2.	gm. Chełmża	9 627	9 674	9 738	9 682	100,6
3.	gm. Czernikowo	8 867	8 894	8 912	8 952	101,0
4.	gm. Lubicz	18 424	18 656	18 940	19 069	103,5
5.	gm. Łubianka	6 287	6 385	6 496	6 610	105,1
6.	gm. Łysomice	9 045	9 223	9 272	9 418	104,1
7.	gm. Obrowo	12 644	13 197	13 672	14 205	112,3
8.	gm. Wielka Nieszawka	4 619	4 722	4 813	4 897	106,0
9.	gm. Zławieś Wielka	12 567	12 758	12 982	13 172	104,8
OGÓLEM POWIAT		97 347	98 698	99 891	100 972	103,7

Źródło: opracowanie własne na podstawie Wojewódzkiego Urzędu Statystycznego w Bydgoszczy. Bank danych lokalnych województwa kujawsko-pomorskiego



2. Rynek pracy i bezrobocie

Jednym z najważniejszych zadań przypisanych samorządowi powiatowemu jest przeciwdziałanie skutkom bezrobocia. Nie oznacza to jednak, że tylko działania powiatu mają wpływ na sytuację na rynku pracy i na tworzenie nowych miejsc pracy. Wsparcie zależy również od polityki państwa, preferencji podatkowych i innych mechanizmów ekonomicznych. Środki, którymi dysponuje lub które pozyskuje powiat wykorzystywane są do łagodzenia skutków bezrobocia i wspierania inicjatyw mających na celu tworzenie nowych miejsc pracy. Samorząd powiatowy realizuje zadania dotyczące bezrobocia za pośrednictwem Powiatowego Urzędu Pracy dla Powiatu Toruńskiego.

Liczba bezrobotnych zarejestrowanych w Powiatowym Urzędzie Pracy dla Powiatu Toruńskiego wg stanu na dzień 30 września 2014 r. wyniosła 6 074 osoby, w tym 3 497 kobiet. Prawo do pobierania zasiłku posiadało 935 bezrobotnych.

Liczba osób bezrobotnych w poszczególnych gminach powiatu toruńskiego według stanu na dzień 30.09.2014 r.

Lp.	Miasto/Gmina	Bezrobotni ogółem	w tym: kobiety	Bezrobotni z prawem do zasiłku	w tym: kobiety
1.	miasto Chełmża	1 327	721	163	83
2.	gm. Chełmża	658	392	91	45
3.	gm. Czernikowo	874	523	110	65
4.	gm. Lubicz	887	530	177	104
5.	gm. Łubianka	289	170	57	35
6.	gm. Łysomice	485	279	90	53
7.	gm. Obrowo	762	429	130	72
8.	gm. Wielka Nieszawka	192	107	22	12
9.	gm. Zławieś Wielka	600	346	95	45
OGÓLEM		6 074	3 497	935	514

Źródło: Powiatowy Urząd Pracy dla Powiatu Toruńskiego w Toruniu.

Najliczniejszą grupę wśród bezrobotnych na koniec III kwartału 2014 r. stanowiły osoby młode w wieku 25-34 lata (51,4% ogółu bezrobotnych). 65,3% ogółu bezrobotnych na koniec III kwartału 2014 r. stanowiły osoby z wykształceniem zasadniczo – zawodowym oraz gimnazjalnym i niższym.

Liczba bezrobotnych w poszczególnych gminach w latach 2010-2014 (stan na 30.09.)

L.p.	Wyszczególnienie	Liczba bezrobotnych					Dynamika 2014/2013 (%)
		30.09.10	30.09.11	30.09.12	30.09.13	30.09.14	
1	miasto Chełmża	1231	1133	1387	1607	1327	82,5%
2.	gm. Chełmża	530	617	710	780	658	84,3%
3.	gm. Czernikowo	722	834	925	977	874	89,4%
4.	gm. Lubicz	844	912	987	1023	887	86,7%
5.	gm. Łubianka	284	319	359	361	289	80,0%
6.	gm. Łysomice	444	467	519	599	485	80,9%
7.	gm. Obrowo	705	798	786	821	762	92,8%
8.	gm. Wielka Nieszawka	217	241	226	229	192	83,8%
9.	gm. Zławieź Wielka	615	627	654	687	600	87,3%
OGÓLEM POWIAT		5592	5948	6553	7084	6074	85,7%

II. ZADANIA POWIATU

Zadania powiatu określone początkowo w ustawie *O samorządzie powiatowym* i ustawie kompetencyjnej systematycznie ewoluują i z każdym rokiem przybywa szereg nowych zagadnień wprowadzanych przepisami ustaw szczególnych. W poniższym rozdziale przedstawiamy te najważniejsze, którymi Zarząd i kierownicy jednostek organizacyjnych zajmują się najwięcej. Szczegóły informacji o realizowanych zadaniach znajdziecie Państwo w rozdziale VII niniejszego opracowania.

Powiat realizuje szereg zadań z zakresu sfery społecznej: prowadzenie szkół ponadgimnazjalnych, ochrona zdrowia, pomoc społeczna (Powiatowe Centrum Pomocy Rodzinie, domy pomocy społecznej, środowiskowe domy samopomocy), pomoc niepełnosprawnym, kultura i sport, aktywizacja rynku pracy.

Powiat toruński, jako organ prowadzący, sprawuje nadzór finansowy i administracyjny nad działalnością szkół i placówek oświatowych. Od 1 stycznia 1999 r. w wyniku zmiany zarządzania szkołami, powiat przejął jako zadania własne prowadzenie szkół ponadgimnazjalnych, specjalnych oraz placówek oświatowych i opiekuńczo-wychowawczych, do których należą: Zespół Szkół Centrum Kształcenia Ustawicznego w Gronowie, Zespół Szkół w Chełmży, Zespół Szkół Specjalnych w Chełmży i Poradnia Psychologiczno-Pedagogiczna w Chełmży.

Od 1 września 2000 r. na podstawie podpisanego porozumienia z Ministrem Kultury i Dziedzictwa Narodowego powiat przejął do prowadzenia Szkołę Muzyczną I stopnia w Chełmży. Od 01.09.2006 r., w związku z zapotrzebowaniem na kształcenie o kierunku muzycznym, w drodze porozumienia z gminą Lubicz, utworzono filię Szkoły Muzycznej z siedzibą w Zespole Szkół Nr 1 w Lubiczu, a od 01.09.2010 r. w porozumieniu z gminą Czernikowo taką samą filię w Zespole Szkół w Czernikowie. Filia w Czernikowie zakończyła swoją działalność z dniem 31 sierpnia 2014 roku, na mocy porozumienia z Wójtem Gminy Czernikowo, gdzie Gmina utworzyła swoją szkołę muzyczną i przejęła z filii nauczycieli i uczniów.

Na podstawie porozumienia od 1 września 2003 r. powiat powierzył gminie Obrowo założenie i prowadzenie Liceum Ogólnokształcącego w Dobrzejewicach, a od 1 września 2004 r. gminie Czernikowo założenie i prowadzenie Liceum Ogólnokształcącego w Czernikowie.

W celu zabezpieczenia usług z zakresu poradni psychologiczno-pedagogicznych dla dzieci z terenu powiatu toruńskiego utworzono filię Poradni w Dobrzejewicach (od 15 marca 2000 r.) i podpisano porozumienia z miastem Toruń (od 3 stycznia 2000 r.) oraz gminą Łysomice, na podstawie których opieką



objęto dzieci z gmin: Lubicz, Wielka Nieszawka, Zławieś Wielka i Łysomice.

Sferę edukacji uzupełniają zadania dotyczące kultury fizycznej i sportu. Zarząd Powiatu wspiera rozwój kultury fizycznej i sportu, a także organizacje sportowe. Współzawodnictwo sportowe dzieci i młodzieży prowadzone jest w szkołach przy aktywnym udziale Powiatowego Szkolnego Związku Sportowego. Do zadań powiatowych należy również upowszechnianie kultury i ochrona dóbr kultury. Powiat współpracuje z organizacjami pozarządowymi oraz placówkami oświatowymi i wspiera z budżetu ich inicjatywy tj. zajęcia i imprezy artystyczne oraz edukacyjne. Organizowane też były konkursy i przeglądy twórczości amatorskiej.

Niezmiernie ważną dziedziną działalności powiatu jest opieka społeczna. Zadania powiatu wynikające z ustawy *O pomocy społecznej*, a także ustawy *O rehabilitacji zawodowej i społecznej oraz zatrudnianiu osób niepełnosprawnych* realizowane są poprzez Powiatowe Centrum Pomocy Rodzinie oraz Powiatowy Urząd Pracy dla Powiatu Toruńskiego.

Do zadań, które są bardzo rozbudowane należy m.in.: organizowanie i prowadzenie specjalistycznego poradnictwa dla rodzin naturalnych i zastępczych, prowadzenie ośrodka interwencji kryzysowej, poradnictwo dla mieszkańców powiatu, integrowanie ze środowiskiem osób opuszczających placówki opiekuńczo-wychowawcze, czy rodziny zastępcze. Innym ważnym zadaniem jest prowadzenie przez powiat domów pomocy społecznej. W trzech domach udało się w trzeciej kadencji uzyskać standaryzację w zakresie świadczonych usług. Pozostał DPS w Browinie, który zgodnie z realizowanym programem naprawczym uzyskał standaryzację na początku czwartej kadencji.

Wśród zadań własnych powiatu ważną rolę zajmuje zarządzanie ponad 300-oma kilometrami dróg powiatowych. Przedmiotem działania jest tutaj: planowanie, budowa, modernizacja, utrzymanie, organizacja i zarządzanie ruchem, a także ochrona dróg powiatowych oraz obiektów inżynierskich położonych w granicach administracyjnych powiatu.

Do zadań własnych powiatu należą również sprawy z zakresu komunikacji, wśród których należy wymienić między innymi:

- rejestrację pojazdów,
- wydawanie uprawnień do kierowania pojazdami,
- wydawanie międzynarodowych praw jazdy,
- nadzór nad stacjami kontroli pojazdów oraz nad szkoleniem osób ubiegających się o uprawnienia do kierowania pojazdami silnikowymi.

Innym obszarem działalności są sprawy z zakresu drogownictwa. Do zadań w tym zakresie należy zarządzanie ruchem na drogach gminnych i powiatowych, polegające m.in. na weryfikowaniu projektów zmiany organizacji ruchu oraz wydawaniu zezwoleń na wykorzystanie dróg w sposób szczególny (biegi, wyścigi itp.). Ponadto zadania powiatu w zakresie transportu określiła ustawa z dnia 30 października 2001 r. *O transporcie drogowym*. Od stycznia 2002 r. wydawane są licencje na prowadzenie przewozów, zezwolenia na przewozy regularne i regularne specjalne (określonej grupy osób) oraz świadczenia dla jednostek wykonujących transport na potrzeby własne.

Omawiając zakres zadań powiatowych, wskazać należy na zadania dotyczące korzystania ze środowiska i jego ochrony. Liczba zadań wynikających ze zmian prawnych w ostatnich latach znacząco wzrosła. Związane jest to z bardzo wysokim priorytetem nadawanym w UE działaniom prośrodowiskowym. W nowym kształcie ukazały się podstawowe akty prawne działające w systemie prawa środowiskowego. Starosta uznany został za podstawowy organ ochrony środowiska. Do jego kompetencji należą zadania m.in. z ustawy *Prawo ochrony środowiska*, *O odpadach*, *Prawa wodnego*, ustawy *O ochronie przyrody*, lasach, *Prawa geologicznego i górniczego*, ustawy *O ochronie gruntów rolnych i leśnych*. Przepisy tych ustaw zmieniano wielokrotnie celem wprowadzenia jak najlepszych rozwiązań dotyczących ochrony poszczególnych komponentów środowiska.

W latach 2012-2014 na podstawie ustawy *Prawo geologiczne i górnicze* realizowane były zadania z zakresu geologii. Wymagania związane z ochroną środowiska w szeroko rozumianym zagospodarowaniu przestrzennym zweryfikowały dotychczasowe znaczenie rozpoznania geologicznego pod wiele obiektów, które mogą mieć wpływ na środowisko. Stąd determinowanie lokalizacji wielu inwestycji od uwarunkowań środowiskowych, w tym także geologicznych i hydrogeologicznych. Zatwierdzone przez Geologa Powiatowego projekty prac geologicznych umożliwiają rozpoczęcie robót i badań geologicznych w terenie, a ich wyniki w postaci dokumentacji geologicznych przedstawiane są Staroście, który je zatwierdza lub przyjmuje, zasilając w ten sposób prowadzone przez siebie Powiatowe Archiwum Geologiczne. Dokumenty z tego archiwum udostępniane są zainteresowanym dla celów projektowych, naukowych, badawczych itp.

Ważnym zadaniem administracyjnym powiatu jest prowadzenie spraw z ustawy *Prawo budowlane*. Starosta jest organem I stopnia administracji architektoniczno-budowlanej, do zadań której należy m.in. wydawanie decyzji o pozwoleniu na budowę, zmianie sposobu użytkowania obiektu, użytkowanie obiektów, rozbiórka obiektów budowlanych, remonty obiektów. Oprócz powyższych spraw do jego kompetencji należy wydawanie zaświadczeń o samodzielności lokalu i poświadczeń o podatku, zaświadczeń o powierzchni użytkowej, wydawanie dzienników budowy i rozbiórek oraz prowadzenie rejestru zgłoszeń.

Ostatnie lata, pomimo recesji, to okres znacznego wzrostu inwestycji budowlanych w powiecie, a przede wszystkim bardzo dynamiczny rozwój budownictwa mieszkaniowego, skutkiem czego było dalsze zwiększanie ilości wydanych decyzji, czego nie przyhamował kryzys gospodarczy.

Do kompetencji powiatu należą także sprawy z zakresu geodezji i kartografii tj. prowadzenie powiatowego zasobu geodezyjnego i kartograficznego, w tym ewidencji gruntów i budynków, ewidencji sieci uzbrojenia terenu, prowadzenie map, w tym map cyfrowych oraz taksacji nieruchomości.

Z dniem 1 lipca 2014 roku weszły w życie zmiany do *Prawa geodezyjnego i kartograficznego*, co znacznie zwiększyło ilość realizowanych zadań i zmieniło sposób wydawania materiałów geodezyjnych z zasobu. W roku 2011 powiaty województwa kujawsko-pomorskiego założyły związek celowy do realizacji projektu pn. „Uzupełnienie ewidencji gruntów i budynków, dystrybucja zbioru danych o działkach, budynkach i lokalach na terenie Województwa Kujawsko-Pomorskiego jako elementy infrastruktury przestrzennej”. Prace są obecnie realizowane i zostaną zakończone w I kwartale 2015 r. Koszt całego zadania wynosi 3 404 250,00 zł, z czego 75% pokryte zostanie ze środków EFRR w ramach Regionalnego Programu Operacyjnego Województwa Kujawsko-Pomorskiego.

W dziedzinie porządku i bezpieczeństwa publicznego powiat odpowiada za ochronę przeciwpożarową i przeciwpowodziową, zapobieganie nadzwyczajnym zagrożeniom życia i zdrowia ludzi, działania związane z usuwaniem skutków katastrof, zarządzaniem kryzysowym i obroną cywilną.

III. BUDŻET POWIATU W LATACH 2010-2014

1. Zestawienie dochodów i wydatków

W okresie minionej kadencji nastąpił stały wzrost dochodów z tytułu uczestnictwa powiatu w programach i projektach realizowanych ze środków pochodzących z funduszy Unii Europejskiej, w tym przede wszystkim z Europejskiego Funduszu Społecznego w ramach Programu Operacyjnego Kapitał Ludzki oraz z Europejskiego Funduszu Rozwoju Regionalnego w ramach Regionalnego Programu Operacyjnego Województwa Kujawsko-Pomorskiego.

Proces zmiany konstrukcji dochodów własnych, również źródeł finansowania zadań powiatu można przeanalizować na podstawie prezentowanego materiału o wykonaniu dochodów w poszczególnych latach kadencji.



Dochody budżetowe w latach 2010-2014

Dział Rozdział	Wyszczególnienie dochodu budżetowego	Wykonanie na dzień 31.12.2010	Wykonanie na dzień 31.12.2011	Wykonanie na dzień 31.12.2012	Wykonanie na dzień 31.12.2013	Plan dochodów na dzień 30.09.2014	Wykonanie na dzień 30.09.2014
	ROLNICTWO I LOWIECTWO	25 517	31 099	35 000	2 000	20 000	1 855
.01005	Prace geodezyjno - urzędnicowe na potrzeby rolnictwa	25 000	30 000	35 000	2 000	20 000	-
.01008	Melioracje wodne	517	1 099	-	-	-	-
.01095		-	-	-	-	-	1 855
	LEŚNICTWO	283 383	290 756	273 647	275 561	300 000	193 537
.02001	Gospodarka leśna	283 383	290 756	273 647	275 561	300 000	193 537
	TRANSPORT I ŁĄCZNOŚĆ	4 019 266	4 451 769	7 144 004	4 885 478	14 686 445	3 094 355
60014	Drogi publiczne powiatowe	4 019 266	4 451 769	7 144 004	4 885 478	14 686 445	3 094 355
	GOSPODARKA MIESZKANIOWA	1 927 890	3 411 628	3 609 519	1 725 778	1 830 975	1 215 311
70005	Gospodarka gruntami i nieruchomościami	1 927 890	3 411 628	3 609 519	1 725 778	1 830 975	1 215 311
	DZIAŁALNOŚĆ USŁUGOWA	549 805	1 863 815	1 660 721	1 706 313	1 764 750	1 485 805
71013	Prace geodezyjne i kartograficzne (nieinwestycyjne)	69 113	75 000	75 000	60 000	50 000	-
71014	Opracowania geodezyjne i kartograficzne	4 900	1 307 233	1 109 089	1 180 997	1 254 000	1 140 670
71015	Nadzór budowlany	465 792	481 582	476 632	465 315	460 750	345 135
71078	Usuwanie skutków klęsk żywiolowych	10 000	-	-	-	-	-
	ADMINISTRACJA PUBLICZNA	2 540 290	2 650 657	2 584 914	510 086	422 700	352 574
75011	Urzędy Wojewódzkie	320 094	318 740	324 266	355 042	319 700	238 542



Dochody budżetowe w latach 2010-2014 c.d.

75020	Starostwo Powiatowe	2 161 512	2 272 168	2 214 329	108 408	36 000	69 751
75045	Komisje poborowe	58 684	58 249	46 319	46 636	67 000	44 281
75075	Promocja jednostek samorządu terytorialnego	-	1 500	-	-	-	-
	URZĘDY NACZELNYCH ORGANÓW WŁADZY PAŃSTWOWEJ, KONTROLI OCHRONY PRAWA ORAZ SĄDOWNICTWA	24 007	-	-	-	-	-
75109	Wybory do rad gmin, rad powiatów i sejmików województw, wybory wójtów, burmistrzów i prezydentów miast oraz referenda gminne, powiatowe i wojewódzkie	24 007	-	-	-	-	-
	OBRONA NARODOWA	3 000	3 983	3 953	4 954	5 000	4 744
75212	Pozostałe wydatki obronne	3 000	3 983	3 953	4 954	5 000	4 744
	BEZPIECZEŃSTWO PUBLICZNE I OHRONA PRZECIWPÓŻAROWA	49 992	-	-	-	-	-
75478	Usuwanie skutków klęsk żywiołowych	49 992	-	-	-	-	-
	DOCHODY OD OSÓB PRAWNYCH, OD OSÓB FIZYCZNYCH I OD INNYCH JEDNOSTEK NIEPOSADAJĄCYCH OSOBOWOŚCI PRAWNEJ ORAZ WYDATKI ZWIĄZANE Z ICH POBREM,	10 106 253	11 971 375	13 173 014	16 937 264	17 414 400	12 535 925



Dochody budżetowe w latach 2010-2014 c.d.

75618	Wpływy z opłat stanowiących dochody jednostek samorządu terytorialnego na podstawie ustaw	121 748	147 566	208 819	2 661 110	2 545 400	2 136 651
75622	Udziały powiatów w podatkach stanowiących dochód budżetu państwa	9 984 505	11 823 809	12 964 195	14 276 154	14 869 000	10 399 274
	RÓŻNE ROZLICZENIA	24 286 339	24 201 639	27 093 105	26 945 018	27 897 862	23 532 588
75801	Część oświatowa subwencji ogólnej dla jednostek samorządu terytorialnego	16 029 295	16 220 415	19 408 626	19 267 232	18 317 308	15 431 570
75802	Uzupełnienie subwencji ogólnej dla j.s.t	-	-	119 702	111 347	1 542 300	1 622 300
75803	Część wyrównawcza subwencji ogólnej dla powiatów	6 613 496	6 300 683	5 914 205	5 468 264	5 417 513	4 063 131
75814	Różne rozliczenia finansowe	133 206	436 228	346 837	260 438	903 894	1 127 948
75832	Część równoważąca subwencji ogólnej dla powiatów	1 510 342	1 244 313	1 303 735	1 837 737	1 716 847	1 287 639
	OŚWIATA I WYCHOWANIE	286 560	528 793	323 345	651 821	1 743 834	1 012 466
80102	Szkoły podstawowe specjalne	-	-	-	-	-	-
80111	Gimnazja specjalne	1 305	48 793	42 872	16 732	3 090	1 787
80120	Licea ogólnokształcące	8 092	6 403	8 435	89 459	33 542	12 369
80122	Licea wojskowe	-	-	-	-	-	-
80130	Szkoły zawodowe	78 093	128 866	168 271	402 064	1 410 846	729 961
80132	Szkoły artystyczne	117 643	37 598	39 486	39 528	241 406	230 991
80140	Centra kształcenia ustawicznego i praktycznego oraz ośrodki dokształcania zawodowego	-	33	-	16	-	34



Dochody budżetowe w latach 2010-2014 c.d.

80148	Stołówki szkolne	-	57 176	55 783	59 020	54 950	37 285
80195	Pozostała działalność	81 427	249 924	8 498	45 003	-	39
	OCHRONA ZDROWIA	2 958 088	3 430 384	3 880 093	4 446 712	4 490 900	3 513 768
85111	Szpitala ogólne	936	3 239	4 316	1 917	-	1 727
85156	Składki na ubezpieczenie zdrowotne oraz świadczenia dla osób nieobjętych obowiązkiem ubezpieczenia zdrowotnego	2 957 152	3 427 145	3 875 777	4 444 795	4 490 900	3 512 041
	POMOC SPOLECZNA	12 366 583	12 365 786	12 540 606	13 940 556	15 067 913	10 536 511
85201	Placówki opiekuńczo - wychowawcze	46 950	4 190	189 032	171 093	133 600	101 101
85202	Domy Pomocy Społecznej	11 232 187	11 083 489	10 821 473	11 827 018	12 883 658	8 883 031
85203	Ośrodki wsparcia	767 745	872 451	905 534	1 187 737	1 271 712	949 014
85204	Rodziny zastępcze	307 381	393 553	616 960	687 032	677 443	502 648
85218	Powiatowe Centra Pomocy Rodzinie	12 320	12 103	7 606	8 133	3 500	4 736
85295	Pozostała działalność	-	-	-	59 542	98 000	95 981
	POZOSTAŁE ZADANIA W ZAKRESIE POLITYKI SPOLECZNEJ	4 286 300	6 685 682	6 038 313	5 548 535	5 478 084	2 414 070
85321	Zespoły do spraw orzekania o niepełnosprawności	116 220	136 156	155 962	135 885	122 500	95 087
85333	Powiatowe urzędy pracy	855 697	1 151 483	1 359 969	2 926 198	946 553	788 370
85395	Pozostała działalność	3 314 383	5 398 043	4 522 382	2 486 452	4 409 031	1 530 614
	EDUKACYJNA OPIEKA WYCHOWAWCZA	27 538	24 779	21 657	22 313	14 870	15 873
85406	Poradnie psychologiczno - pedagogiczne, w tym poradnie specjalistyczne	2 888	1 740	1 207	1 143	2 870	1 445



Dochody budżetowe w latach 2010-2014 c.d.

85410	Internaty i bursy szkolne	12 050	12 839	9 649	10 971	-	7 228
85415	Pomoc materialna dla uczniów	12 600	10 200	10 800	10 200	12 000	7 200
	GOSPODARKA KOMUNALNA I OCHRONA ŚRODOWISKA	2 051 336	1 469 779	1 479 515	777 079	1 694 000	1 630 227
90019	Wpływy i wydatki związane z gromadzeniem środków z opłat i kar za korzystanie ze środowiska	2 051 336	1 469 779	1 479 515	777 079	1 694 000	1 630 227
	KULTURA I OCHRONA DZIEDZICTWA NARODOWEGO	-	6 550	-	-	-	-
92195	Pozostała działalność	-	6 550	-	-	-	-
	KULTURA FIZYCZNA	-	-	649 350	123 434	-	-
92601	Obiekty sportowe	-	-	649 350	-	-	-
92695		-	-	-	123 434	-	-
	Razem dochody	65 792 147	73 388 472	80 510 755	78 502 901	92 831 733	61 539 609



Wydatki budżetowe w latach 2010-2014

Dział	Rozdział	Wyszczególnienie wydatków budżetowych	Wykonanie wydatków budżetowych na dzień 31.12.2010	Wykonanie wydatków budżetowych na dzień 31.12.2011	Wykonanie wydatków budżetowych na dzień 31.12.2012	Wykonanie wydatków budżetowych na dzień 31.12.2013	Plan wydatków na dzień 30.09.2014	Wykonanie wydatków budżetowych na dzień 30.09.2014
<u>.010</u>	-	<u>ROLNICTWO I LOWIECTWO</u>	25 000	30 000	35 000	2 000	20 000	-
	.01005	Prace geodezyjno - urzędniowe na potrzeby rolnictwa	25 000	30 000	35 000	2 000	20 000	-
<u>.020</u>	-	<u>LEŚNICTWO</u>	332 217	349 958	331 720	333 826	368 200	241 379
	.02001	Gospodarka leśna	283 383	290 756	272 542	274 648	300 000	195 555
	.02002	Nadzór nad gospodarką leśną	48 835	59 202	59 178	59 178	68 200	45 825
<u>600</u>	-	<u>TRANSPORT I ŁACZNOŚĆ</u>	10 784 730	11 040 587	12 006 319	10 591 058	21 451 038	8 393 777
	60014	Drogi publiczne powiatowe	10 784 730	11 040 587	12 006 319	10 591 058	21 451 038	8 393 777
<u>630</u>	-	<u>TURYSTYKA</u>	-	-	-	4 998	5 000	5 000
	63003	Zadania w zakresie upowszechniania turystyki	-	-	-	4 998	5 000	5 000
<u>700</u>	-	<u>GOSPODARKA MIESZKANOWA</u>	1 149 145	438 701	513 748	678 712	675 050	303 643
	70005	Gospodarka gruntami i nieruchomościami	1 149 145	438 701	513 748	678 712	675 050	303 643
<u>710</u>	-	<u>DZIAŁALNOŚĆ USŁUGOWA</u>	685 700	916 480	872 393	774 848	757 638	431 633
	71013	Prace geodezyjne i kartograficzne (nieinwestycyjne)	69 113	214 751	313 736	216 223	144 600	-
	71014	Opracowania geodezyjne i kartograficzne	4 900	56 756	8 000	4 500	50 178	43 935
	71015	Nadzór budowlany	597 601	638 429	547 844	552 016	558 860	384 111
	71078	Usuwanie skutków klęsk żywiolowych	10 000	-	-	-	-	-
	71095	Pozostała działalność	4 086	6 544	2 813	2 109	4 000	3 588
<u>750</u>	-	<u>ADMINISTRACJA PUBLICZNA</u>	8 383 104	9 380 195	9 667 520	10 351 065	11 172 865	7 915 634
	75011	Urzędy Wojewódzkie	561 590	1 097 731	1 238 136	1 259 972	1 337 022	980 978
	75019	Rady powiatów	385 018	386 958	386 175	363 547	368 300	269 042
	75020	Starostwo Powiatowe	7 314 879	7 777 059	7 904 111	8 591 917	9 241 543	6 503 478



Wydatki budżetowe w latach 2010-2014 c.d.

	75045	Komisje poborowe	58 684	58 249	46 319	46 636	67 000	44 281
	75075	Promocja jednostek samorządu terytorialnego	62 933	60 198	86 386	88 992	159 000	117 855
	75095	Pozostała działalność	-	-	6 393	-	-	-
751		URZĘDY NACZELNYCH ORGANÓW WŁADZY PANSTWOWEJ, KONTROLI OCHRONY PRAWA ORAZ SĄDOWNICTWA	24 007	-	-	-	-	-
	75109	Wybory do rad gmin, rad powiatów i sejmików województw, wybory wójtów, burmistrzów i prezydentów miast oraz referenda gminne, powiatowe i wojewódzkie	24 007	-	-	-	-	-
752	-	OBRONA NARODOWA	3 121	3 983	3 953	4 954	5 000	4 744
	75212	Pozostałe wydatki obronne	3 121	3 983	3 953	4 954	5 000	4 744
754		BEZPIECZEŃSTWO PUBLICZNE I OCHRONA PRZECIWPÓŻAROWA	134 584	81 120	82 238	103 947	186 000	52 450
	75404	Komendy wojewódzkie Policji	11 997	11 135	11 688	11 348	112 000	200
	75405	Komendy powiatowe Policji	-	-	-	20 000	-	-
	75411	Komendy powiatowe Państwowej Straży Pożarnej	5 000	2 385	1 200	3 000	3 000	-
	75478	Usuwanie skutków klęsk żywiołowych	49 992	-	-	-	-	-
	75495	Pozostała działalność	67 595	67 600	69 350	69 599	71 000	52 250
757		OBSŁUGA DŁUGU PUBLICZNEGO	406 547	588 356	723 127	498 870	982 533	331 224
	75702	Obsługa papierów wartościowych, kredytów i pożyczek jednostek samorządu terytorialnego	406 547	588 356	723 127	498 870	520 122	331 224
	75704	Rozliczenia z tytułu poręczeń i gwarancji udzielonych przez Skarb Państwa lub jednostkę samorządu terytorialnego	-	-	-	-	462 411	-
758		RÓŻNE ROZLICZENIA	-	-	-	-	1 691 876	1 348 862



Wydatki budżetowe w latach 2010-2014 c.d.

75814	Różne rozliczenia finansowe	-	-	-	-	-	-	-	1 505 716	1 348 862
75818	Rezerwy ogólne i celowe	-	-	-	-	-	-	-	186 160	-
801	OŚWIATA I WYCHOWANIE	14 406 540	15 665 345	17 015 149	20 284 660	21 580 752	20 284 660	21 580 752	15 184 142	15 184 142
80102	Szkoły podstawowe specjalne	1 009 739	916 388	846 654	937 326	1 176 350	937 326	1 176 350	868 644	868 644
80111	Gimnazja specjalne	1 034 359	1 394 560	1 761 302	1 650 010	1 374 590	1 650 010	1 374 590	927 669	927 669
80120	Licea ogólnokształcące	2 057 457	1 980 423	2 096 088	2 238 381	2 475 188	2 238 381	2 475 188	1 824 989	1 824 989
80130	Szkoły zawodowe	7 196 069	7 519 892	7 848 872	9 847 895	9 843 096	9 847 895	9 843 096	7 047 692	7 047 692
80132	Szkoły artystyczne	1 674 694	2 265 996	2 907 829	3 827 961	4 873 966	3 827 961	4 873 966	3 225 181	3 225 181
80134	Szkoły zawodowe specjalne	459 464	489 729	492 454	592 881	662 040	592 881	662 040	478 702	478 702
80146	Dokształcanie i doskonalenie nauczycieli	50 175	68 388	73 004	73 807	77 820	73 807	77 820	37 137	37 137
80148	Stolówki szkolne	389 058	427 038	480 753	477 624	513 755	477 624	513 755	344 594	344 594
80195	Pozostała działalność	535 525	602 932	508 194	638 774	583 947	638 774	583 947	429 535	429 535
851	OCHRONA ZDROWIA	5 992 112	5 742 146	4 335 777	4 622 795	4 784 900	4 622 795	4 784 900	3 737 330	3 737 330
85111	Szpitala ogólne	2 990 000	2 315 000	460 000	178 000	294 000	460 000	294 000	294 000	294 000
85149	Programy polityki zdrowotnej	44 960	-	-	-	-	-	-	-	-
85156	Składki na ubezpieczenie zdrowotne oraz świadczenia dla osób nieobjętych obowiązkiem ubezpieczenia zdrowotnego	2 957 152	3 427 146	3 875 777	4 444 795	4 490 900	4 444 795	4 490 900	3 443 330	3 443 330
852	POMOC SPOLECZNA	18 105 782	16 592 797	17 465 863	19 147 688	19 757 056	19 147 688	19 757 056	12 978 258	12 978 258
85201	Placówki opiekuńczo-wychowawcze	1 716 283	1 639 153	1 713 757	2 125 797	976 800	1 713 757	976 800	639 468	639 468
85202	Domy Pomocy Społecznej	12 636 123	11 039 571	11 433 722	12 174 669	13 657 686	11 433 722	13 657 686	8 849 070	8 849 070
85203	Ośrodki wsparcia	779 079	875 375	913 881	1 219 772	1 271 712	913 881	1 271 712	823 762	823 762
85204	Rodziny zastępcze	2 198 003	2 253 955	2 593 021	2 655 937	2 807 708	2 593 021	2 807 708	1 888 047	1 888 047
85218	Powiatowe Centra Pomocy Rodzinie	768 376	781 453	800 830	910 713	945 150	800 830	945 150	679 911	679 911
85220	Jednostki specjalistycznego poradnictwa, mieszkania chronione i ośrodki interwencji kryzysowej	2 397	2 491	-	-	-	-	-	-	-
85233	Dokształcanie i doskonalenie nauczycieli	4 520	-	4 430	-	-	4 430	-	-	-
85295	Pozostała działalność	1 000	800	6 221	60 800	98 000	6 221	98 000	98 000	98 000



Wydatki budżetowe w latach 2010-2014 c.d.

853	-	POZOSTALE ZADANIA W ZAKRESIE POLITYKI SPOLECZNEJ	6 030 277	7 793 008	8 071 961	8 321 061	9 231 989	4 930 582
	85311	Rehabilitacja zawodowa i społeczna osób niepełnosprawnych	21 840	18 561	25 999	27 104	24 500	1 233
	85321	Zespoły do spraw orzekania o niepełnosprawności	158 055	167 693	175 640	169 004	174 350	135 813
	85333	Powiatowe urzędy pracy	2 637 751	2 796 331	3 814 328	5 384 170	3 412 513	2 390 599
	85395	Pozostała działalność	3 212 631	4 810 424	4 055 994	2 740 783	5 620 626	2 402 937
854	-	EDUKACYJNA OPIEKA WYCHOWAWCZA	2 281 254	2 383 527	2 514 785	2 523 278	2 623 112	1 776 986
	85401	Świetlice szkolne	154 634	164 472	198 927	216 687	218 420	160 591
	85406	Poradnie psychologiczno - pedagogiczne, w tym poradnie specjalistyczne	1 047 918	1 117 058	1 230 126	1 282 392	1 340 340	975 464
	85410	Internaty i bursy szkolne	978 146	993 910	965 642	884 207	901 495	534 220
	85415	Pomoc materialna dla uczniów	81 600	89 200	95 000	104 000	134 800	87 400
	85446	Dokształcenie i doskonalenie nauczycieli	4 860	3 577	8 445	8 575	14 230	5 484
	85495	Pozostała działalność	14 096	15 311	16 646	27 418	13 827	13 827
900		GOSPODARKA KOMUNALNA I OCHRONA ŚRODOWISKA	1 394 311	1 201 094	2 014 033	1 477 614	1 739 706	191 816
	90019	Wpływy i wydatki związane z gromadzeniem środków z opłat i kar za korzystanie ze środowiska	1 394 311	1 201 094	2 014 033	1 477 614	1 739 706	191 816
921		KULTURA I OCHRONA DZIEDZICTWA NARODOWEGO	169 943	161 149	170 411	237 860	278 560	194 883
	92108	Filharmonie, orkiestry, chóry i kapele	5 200	3 800	5 600	4 500	6 000	4 000
	92116	Biblioteki	76 000	77 750	76 230	86 950	79 060	59 328
	92195	Pozostała działalność	88 743	79 599	88 581	146 410	193 500	131 555
926		KULTURA FIZYCZNA	105 262	124 358	1 434 641	230 176	249 380	169 394
	92601	Obiekty sportowe	-	-	1 295 858	65 179	59 380	20 228
	92605	Zadania w zakresie kultury fizycznej i sportu	105 262	124 358	138 782	164 998	190 000	149 166
-	-	Wydatki razem	70 413 638	72 492 804	77 258 637	80 189 411	97 560 655	58 191 739

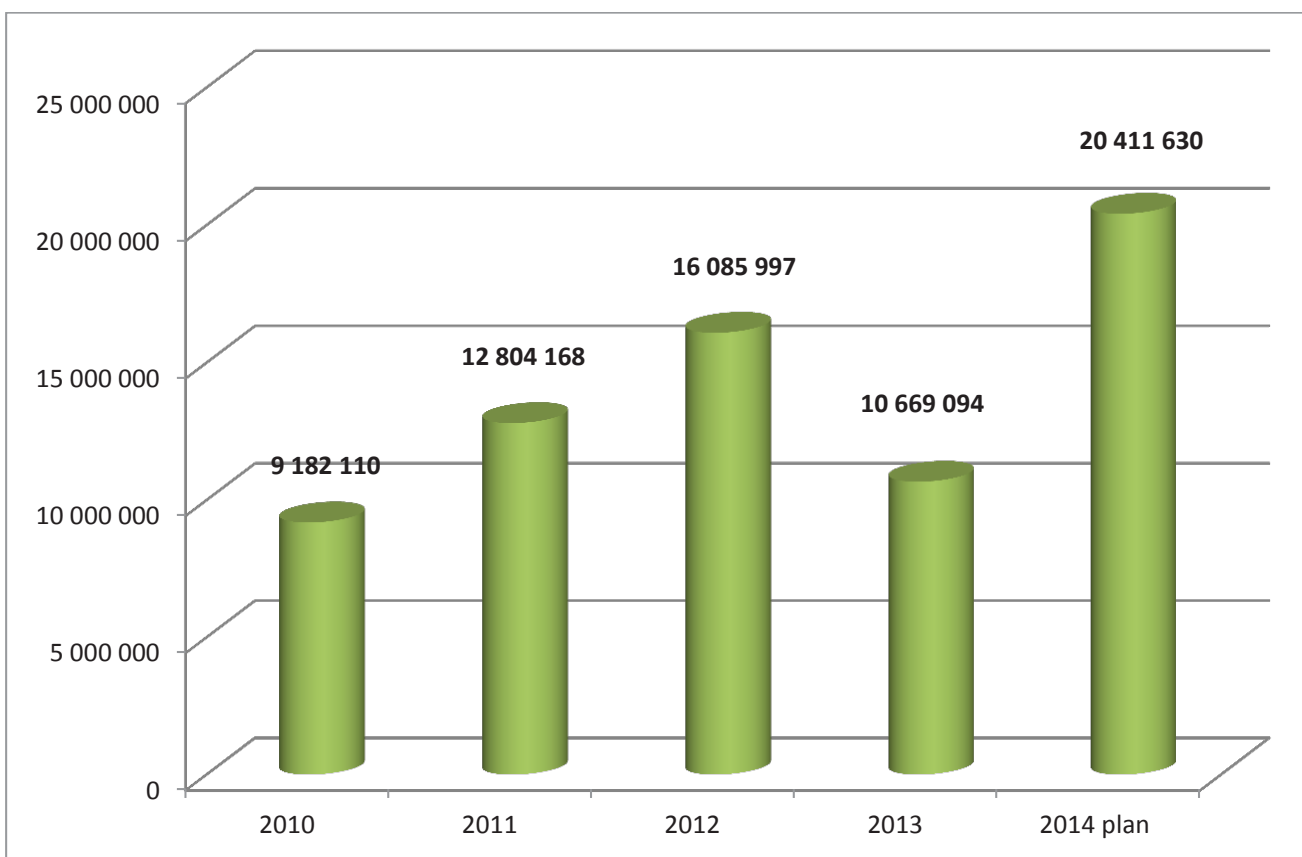


2. Środki dodatkowo pozyskane do budżetu powiatu

Zarząd Powiatu prowadził przez cały okres kadencji aktywne działania celem zwiększenia dochodów w budżecie powiatu. Działania te polegały na poszukiwaniu dodatkowych źródeł finansowania inwestycji i zadań bieżących powiatu, jak również przeprowadzania zabiegów o zwiększenie dotacji z budżetu państwa na realizację własnych i zleconych zadań oraz przygotowywaniu projektów współfinansowanych bądź finansowanych z budżetu Unii Europejskiej. Źródła dodatkowych dochodów to: budżet Unii Europejskiej, Urząd Marszałkowski, samorzady terytorialne, Państwowy Fundusz Rehabilitacji Osób Niepełnosprawnych, Wojewódzki i Centralny Fundusz Ochrony Środowiska, Agencja Restrukturyzacji i Modernizacji Rolnictwa.

W latach 2010-2013 dzięki aktywności samorządu powiatowego w pozyskiwaniu dodatkowych środków na realizację zadań statutowych udało się pozyskać ponad 48,7 mln zł. W roku 2014 powiat planuje pozyskać w ten sposób ponad 20,4 mln zł.

Aktywność samorządu powiatowego w pozyskiwaniu dodatkowych środków na realizację zadań statutowych w latach 2010-2014



IV. INWESTYCJE W POWIECIE TORUŃSKIM

1. Domy Pomocy Społecznej

Powiat toruński jest organem prowadzącym dla czterech domów pomocy społecznej, które znajdują się na terenie gmin: Chełmża, Łubianka, Wielka Nieszawka oraz Obrowo. Domy te przeznaczone są dla 346 osób. Powiat toruński stanowi więc bardzo ważne zaplecze usług socjalnych w województwie kujawsko-pomorskim, o czym świadczy również fakt, iż w stosunku do innych jednostek samorządu terytorialnego województwa kujawsko-pomorskiego znajdujemy się na trzecim miejscu zarówno pod względem ilości prowadzonych tego typu placówek, jak i liczby mieszkańców w domach pomocy społecznej. Poszczególne domy, ich typy i ilość miejsc przedstawia poniższa tabela.

Ilość miejsc w domach pomocy społecznej powiatu toruńskiego

Dom Pomocy Społecznej	Typ domu	Ilość miejsc
Dobrzejewice	dla osób w podeszłym wieku	62
Browina	dla osób przewlekle somatycznie chorych	125
Wielka Nieszawka	dla osób w podeszłym wieku	90
Pigża	dla osób przewlekle psychicznie chorych	69
Ogółem		346

Przepisy ustawy *O pomocy społecznej* oraz przepisy wykonawcze do tej ustawy wchodzące w życie w 2005 r. określiły wymogi do spełnienia standardu dając jednostkom samorządu terytorialnego nieprzekraczający termin na jego osiągnięcie – do końca 2010 r.

Realizacja, przyjętych Uchwałą z dnia 19 kwietnia 2007 roku Rady Powiatu Toruńskiego, programów naprawczych domów pomocy społecznej oraz dostosowanie wszystkich domów do ministerialnych przepisów wymagały przeprowadzenia wielu inwestycji i poniesienia ogromnych nakładów pieniężnych – łącznie prawie 5,2 mln zł. Począwszy od roku 2008 powiat toruński sukcesywnie otrzymywał zezwolenia na prowadzenie domów pomocy społecznej. Dzięki przeprowadzonym inwestycjom w roku 2008 powiat uzyskał zezwolenie na prowadzenie Domu Pomocy Społecznej w Dobrzejewicach, zaś w roku 2009 na prowadzenie kolejnych dwóch Domów: w Pigży oraz w Wielkiej Nieszawce. Początek minionej kadencji to kontynuacja rozpoczętych inwestycji zmierzających do dostosowania do wymogów standaryzacyjnych i uzyskania zezwolenia na prowadzenie Domu Pomocy Społecznej w Browinie. W roku 2009 powiat toruński rozpoczął realizację projektu pn. „Przebudowa i dostosowanie do obowiązujących standardów dla Domów Pomocy Społecznej budynku Zespołu nr 2 DPS w Browinie”. Projekt współfinansowany był ze środków Europejskiego Funduszu Rozwoju Regionalnego w ramach Regionalnego Programu Operacyjnego Województwa Kujawsko-Pomorskiego, Priorytet III Rozwój infrastruktury społecznej, Działanie 3.2 Rozwój infrastruktury ochrony zdrowia i pomocy społecznej. Zakończenie realizacji projektu nastąpiło 30 listopada 2010 r. Całkowita wartość zadania zgodnie z umową o dofinansowanie wyniosła ponad 3 mln zł. W ramach projektu w budynku Zespołu nr 2 wykonany został następujący zakres prac:

1. Dostosowanie budynku do wymogów przeciwpożarowych,
2. Przebudowa istniejących pomieszczeń, polegająca m.in. na dostosowaniu pomieszczeń higieniczno-sanitarnych do potrzeb osób niepełnosprawnych,
3. Wykonanie nowej wentylacji grawitacyjnej wszystkich pomieszczeń,

-
4. Wymiana stolarki okiennej i drzwiowej wewnętrznej,
 5. Remont ścian i posadzek,
 6. Remont klatek schodowych,
 7. Wykonanie wiatrołapu z palarnią,
 8. Przebudowa wejść do budynku,
 9. Wykonanie zabudowy tarasu I piętra,
 10. Remont tarasów zewnętrznych,
 11. Remont pokrycia dachowego,
 12. Remont instalacji sanitarnych i elektrycznych,
 13. Instalacja oddymiania.

Ponadto w budynku Zespołu nr 2 została wymieniona winda osobowa na windę dostosowaną dla potrzeb osób niepełnosprawnych.

Łączny koszt dostosowania DPS w Browinie do wymogów standaryzacyjnych uwzględniając inwestycje przeprowadzone w latach poprzednich zamknął się w kwocie prawie 4,9 mln zł, z czego ponad 1,7 mln dofinansowała UE. 21 grudnia 2010 r. Wojewoda Kujawsko-Pomorski zatwierdził stan techniczny budynku DPS w Browinie jako odpowiadający wymaganiom standaryzacyjnym.

Miniona kadencja to także podejmowanie działań oraz realizacja ważnych inwestycji dążących do poprawy infrastruktury placówek, warunków życia mieszkańców oraz pracy zatrudnionej w nich kadry.

Dzięki pozyskaniu środków z Państwowego Funduszu Rehabilitacji Osób Niepełnosprawnych w 2013 r. Dom Pomocy Społecznej w Pigży doczekał się wymiany windy, termomodernizacji dachu, modernizacji instalacji wentylacji mechanicznej, podjazdu dla niepełnosprawnych, a także wymiany posadzek oraz remontu pomieszczenia sanitarnego.

Prace remontowe w Domu Pomocy Społecznej w Pigży trwały niespełna 5 miesięcy, a ich łączny koszt wyniósł ponad 441 tys. zł, z czego 200 tys. zł stanowiło dofinansowanie ze środków Państwowego Funduszu Rehabilitacji Osób Niepełnosprawnych otrzymane w ramach podpisanej umowy z Województwem Kujawsko-Pomorskim. Ponad 50% wartości zadania pokrył powiat toruński ze środków własnych.

Wkraczający technologicznie w XXI wiek system ogrzewania za pomocą pomp ciepła wykorzystujących energię geotermiczną ziemi w okresie minionej kadencji zastosowany został w dwóch obiektach. W 2011 r. dzięki uzyskaniu 75% wsparcia ze środków Europejskiego Funduszu Rozwoju Regionalnego w ramach Regionalnego Programu Operacyjnego Województwa Kujawsko-Pomorskiego na lata 2007-2013 powiat zrealizował inwestycję pn. „Przebudowa systemu ogrzewania budynku i przygotowania ciepłej wody użytkowej poprzez zastosowanie zespołu pomp ciepła wykorzystujących energię geotermiczną ziemi dla Domu Pomocy Społecznej w Pigży”. W ramach zadania całkowicie wymieniono zużytą instalację kotłowni oraz zastąpiono ją nowoczesnym źródłem wyposażonym w pompę ciepła oraz wspomagającym kołem olejowym nowoczesnej konstrukcji, a także wykonano instalację dolnego źródła zasilania pompy ciepła w postaci 20 sztuk pionowych sond gruntowych o głębokości 98 m. Trwająca od czerwca do grudnia 2011 r. inwestycja o wartości prawie 583 tys. zł (wartość dofinansowania EFRR to ponad 437 tys. zł) daje obecnie widoczne oszczędności w koszcie utrzymania obiektu. Zastosowanie pomp ciepła pozwala na czterokrotne zmniejszenie emisji typowych zanieczyszczeń przenikających do atmosfery powstających przy produkcji ciepła na potrzeby centralnego ogrzewania, ciepłej wody oraz wentylacji mechanicznej. Podobna inwestycja rozpoczęła się w czerwcu 2014 r. w Domu Pomocy Społecznej w Dobrzejewicach. Zgodnie z zawartą z Województwem Kujawsko-Pomorskim umową inwestycja, której zakończenie przewidywane jest na grudzień 2014 r., będzie kosztować prawie 1,6 mln zł, powiat może liczyć na wsparcie ze środków EFRR w wysokości ponad 1,3 mln zł.

W Domu Pomocy Społecznej w Wielkiej Nieszawce w okresie minionych czterech lat przeprowadzono wiele inwestycji takich jak ocieplenie budynku, dostosowanie obiektu do wymogów przeciwpo-



zarowych, wymiana stolarki okiennej, a także zmiana systemu ogrzewania z olejowego na gazowy które podniosły standard, a także komfort oraz bezpieczeństwo mieszkańców. Inwestycje kosztowały łącznie prawie 400 tys. zł.

Realizacja programu naprawczego Domu Pomocy Społecznej w Browinie oraz dostosowanie obiektu do ministerialnych wymagań, a także inwestycje i zakupy inwestycyjne podnoszące standard oraz komfort i bezpieczeństwo mieszkańców domów pomocy społecznej w latach 2010-2013 pochłonęły prawie 4,8 mln zł. Realny plan na rok 2014 to kwota prawie 1,8 mln zł. Przeprowadzenie kluczowych dla powiatu inwestycji możliwe było dzięki aktywności powiatu w pozyskiwaniu środków z zewnętrznych źródeł, głównie Unii Europejskiej oraz funduszy celowych tj. Państwowego Funduszu Rehabilitacji Osób Niepełnosprawnych.

Miniona kadencja to kontynuacja działalności dwóch Ośrodków Wsparcia w Browinie oraz w Osieku, które odgrywają bardzo ważną rolę w środowisku lokalnym. Przełomowym w działalności Ośrodków Wsparcia był rok 2010, kiedy to weszły w życie przepisy nakazujące dostosowanie środowiskowych domów samopomocy do standardów wymaganych przez Ministerstwo. 25 kwietnia 2013 roku decyzją Rady Powiatu Toruńskiego przeniesiono siedzibę Środowiskowego Domu Samopomocy w Browinie do Chełmży, w miejsce Placówki Opiekuńczo-Wychowawczej, która zakończyła swoją działalność. Dostosowanie budynku do potrzeb osób niepełnosprawnych wymagało jeszcze sfinansowania przez powiat zakupu windy, która kosztowała 175 tys. zł oraz zakupu sprzętu i wyposażenia do Ośrodka Wsparcia za kwotę 72 tys zł, na które powiat uzyskał dofinansowanie od Wojewody Kujawsko-Pomorskiego. 1 stycznia 2014 r. Środowiskowy Dom Samopomocy rozpoczął działalność w Chełmży jako odrębna jednostka organizacyjna powiatu w obiekcie spełniającym standard, w nowych, większych pomieszczeniach świadcząc usługi dla 50 mieszkańców powiatu z zaburzeniami psychicznymi.

Priorytetowym obecnie zadaniem dla powiatu jest dokończenie procesu standaryzacyjnego w Środowiskowym Domu Samopomocy w Osieku nad Wisłą. Koszt dostosowania obiektu do wymaganych standardów oszacowano na kwotę 1,2 mln zł, zaś termin na jego uzyskanie wg projektu nowelizacji rozporządzenia w sprawie środowiskowych domów samopomocy został wyznaczony do 31.12.2018 r. Z uwagi na fakt, iż prowadzenie infrastruktury ośrodków wsparcia jest zadaniem rządowym powiat, wzorem lat ubiegłych, będzie ubiegał się o uzyskanie dofinansowania na realizację inwestycji, by wieloletnie doświadczenie w prowadzeniu działalności na rzecz osób niepełnosprawnych oraz umiejętności kadry mogły być nadal wykorzystywane.

Szczegółowe dane dotyczące inwestycji oraz zakupów inwestycyjnych, jakie zostały zrealizowane w latach 2010-2013 oraz planowanych do realizacji na dzień 30.09.2014 r. w domach pomocy społecznej powiatu toruńskiego zawarte zostały w poniższej tabeli.

Inwestycje i zakupy inwestycyjne zrealizowane i planowane do realizacji w domach pomocy społecznej powiatu toruńskiego

Jednostka	2010		2011		2012		2013		2014 - PLAN	
	Zadanie	kwota	Zadanie	Kwota	Zadanie	Kwota	Zadanie	Kwota	Zadanie	Kwota
DPS Dobrzejewice	Zakup zestawów komputerowych oraz ksero	17 500					Modernizacja systemu antenowego	7 500	Zakup wyposażenia	38 500
							Wymiana stolarki okiennej	50 000	Zmiana systemu ogrzewania i przygotowania ciepłej wody użytkowej -budowa pomp ciepła	1 534 047
							Zmiana systemu ogrzewania i przygotowania ciepłej wody użytkowej -budowa pomp ciepła - przygotowanie inwestycji	62 095		
RAZEM		17 500		0		0		119 595		1 572 547
DPS Wielka Nieszawka	Zakup zmywarki na potrzeby gastronomii	14 999			Budowa przyłącza gazu wraz z modernizacją kotłowni	63 359	Budowa przyłącza gazu wraz z modernizacją kotłowni -dokończenie inwestycji rozpoczętych w roku 2012	6 645	Termomodernizacja budynku - wymiana stolarki okiennej	30 000
	Termomodernizacja budynku	30 923			Dostosowanie budynku do wymogów ppoż.	29 966	Modernizacja systemu antenowego	12 000	Zakup pojazdu dla osób niepełnosprawnych	35 800



Investycje i zakupy inwestycyjne zrealizowane i planowane do realizacji w domach pomocy społecznej powiatu toruńskiego c.d.

	Projekt "Przebudowa i dostosowanie do obowiązujących standardów dla Domów Pomocy Społecznej budynku Zespołu nr 2 DPS w Browinie" realizowany w ramach RPO WKP	2 890 740	Przebudowa instalacji SAP- instalacja sygnalizacji pożaru	7 182	Opracowanie projektu budowlano-wykonawczego dot. budowy kanalizacji deszczowej oraz kanalizacji sanitarnej	32 964	Termomodernizacja dachu budynku Zespołu nr 1	147 000	Przebudowa systemu ogrzewania budynku i przygotowania ciepłej wody użytkowej poprzez zastosowanie pompy ciepła wykorzystującej energię geotermalną ziemi oraz wspomagającej instalację paneli słonecznych	47 000
DPS Browina	Zakup windy	39 055	Zakup urządzenia sterującego w oczyszczalni ścieków	6 950			Zakup sprzętu kuchennego (patelnia, koły, szafa chłodnicza)	23 210	Zakup pojazdu dla osób niepełnosprawnych	49 800
	Zakup patelni elektrycznej na potrzeby gastronomii	8 000					Gospodarka wodno-ściekowa	69 587	Gospodarka wodno-ściekowa	13 800
RAZEM		2 937 795		14 132		32 964		239 797		110 600
OGÓLEM		3 046 235		558 066		126 289		1 061 546		1 771 947



2. Szkoły

W latach 2010-2014 powiat kontynuował prace inwestycyjne w jednostkach oświatowych polegające na remontach i modernizacji budynków oraz na budowie nowych obiektów oświatowych. Prace objęły między innymi wymianę okien i drzwi, docieplenie dachów i ścian budynków, wykonanie nowych przyłączy wodociągowych i montaż kolektorów słonecznych. W celu dostosowania kształcenia do aktualnych ofert rynku pracy powiat podjął decyzję o rozbudowie ZS CKU w Gronowie i budowie nowego budynku na potrzeby Szkoły Muzycznej I stopnia w Chełmży oraz o budowie dwóch boisk sportowych w ZS w Chełmży.

We wrześniu 2014 r. oddany został do użytku nowy budynek w ZS CKU w Gronowie, który będzie wykorzystany na potrzeby szkoły w celach edukacyjno-sportowych. W ramach rozbudowy pozyskano aulę (salę rekreacyjno-sportową) z widownią oraz pomieszczenia na sale dydaktyczne. Nowe pomieszczenia wyposażone są w klimatyzację i nowoczesne oświetlenie. Przy okazji budowy powstała także szatnia oraz część gospodarcza z sanitariatami.

W lutym 2014 r. został ukończony pierwszy etap budowy Szkoły Muzycznej I stopnia w Chełmży, a druga część budynku została oddana do użytku we wrześniu 2014 r. Dotychczas uczniowie pobierali naukę w trudnych warunkach lokalowych w wynajętym budynku w Chełmży oraz w filii z siedzibą w Lubiczu i w filii z siedzibą w Czernikowie.

W 2014 r. ukończono budowę dwóch boisk sportowych z wyposażeniem i uzbrojeniem terenu oraz wykonano zadanie utwardzenia placu apelowego w ZS w Chełmży.

Poprawiono bazę dydaktyczną szkół poprzez oddanie do użytku dodatkowych pracowni dydaktycznych do nauki zawodu. Nowoczesne pracownie zawodowe pozwalają na dostosowanie praktyki zawodowej do zmieniającej się rzeczywistości. W chwili obecnej w szkołach znajduje się 25 pracowni dydaktycznych: w Zespole Szkół w Chełmży – 2, w Zespole Szkół CKU w Gronowie – 22 i w Zespole Szkół Specjalnych w Chełmży – 1.

Powyższe zadania zrealizowano ze środków własnych przy współudziale funduszy zewnętrznych, w tym środków unijnych.

Szczegółowe dane dotyczące inwestycji oraz zakupów inwestycyjnych, jakie zostały zrealizowane w latach 2010-2013 oraz planowanych do realizacji na dzień 30.09.2014 r. w szkołach zawarte zostały w tabeli poniżej.

Investycje i zakupy inwestycyjne zrealizowane i planowane do realizacji w szkołach powiatu toruńskiego

Jednostka	2010		2011		2012		2013		2014 - PLAN	
	Zadanie	Kwota	Zadanie	Kwota	Zadanie	Kwota	Zadanie	Kwota	Zadanie	Kwota
Zespół Szkół	Realizacja wielofunkcyjnego boiska o sztucznej nawierzchni jako I etap zadania o nazwie "Budowa hali sportowej z łącznikami, przebudowa istniejącej sali gimnastycznej, budowa wielofunkcyjnego boiska sportowego z niezbędnym urządzeniem i uzbrojenia terenu".	25 917	Termomodernizacja istniejącej sali gimnastycznej jako I etap zadania o nazwie "Budowa hali sportowej z łącznikami, przebudowa istniejącej sali gimnastycznej, budowa wielofunkcyjnego boiska sportowego z niezbędnym urządzeniem i uzbrojenia terenu".	226 150			Budowa dwóch boisk sportowych z wyposażeniem i uzbrojeniem terenu oraz wykonanie zadania utwardzenia placu apelowego	506 001	Budowa boiska sportowego wraz w wyposażeniem i uzbrojeniem terenu	334 215
RAZEM ZS:		25 917		226 150		0		506 001		334 215
Zespół Szkół CKU w Gronowie	Zakup pompy na potrzeby internetu	7 801	Wykonanie projektu budowlanego instalacji centralnego ogrzewania w budynku warsztatów - dokumentacja	28 000	Zakup zmywarki oraz krajalnicy do kuchni	10 717			Termomodernizacja połaci dachowych na budynku głównym	170 000
	Termomodernizacja budynku warsztatów	136 157			Chęstoła naprawa dachu na budynku garażu dwudziestostanowiskowym	33 155		Termomodernizacja budynku warsztatów	56 521	Termomodernizacja budynku warsztatów



Inwestycje i zakupy inwestycyjne zrealizowane i planowane do realizacji w szkołach powiatu toruńskiego c.d.

Zespół Szkół Specjalnych	Zakup tablic interaktywnych w ramach projektu partnerskiego UE	3 492							Realizacja systemu innowacyjnej edukacji w województwie kujawsko-pomorskim poprzez zbudowanie systemu dystrybucji treści edukacyjnych	3 680
RAZEM ZSS:		3 492	0	0	0	0	0	0		3 680
Szkoła Muzyczna					Adaptacja istniejącego nieużytkowanego budynku zlokalizowanego przy ul. Hallera w Chełmży na Szkołę Muzyczną z salą koncertową - dokumentacja	60 500	Adaptacja istniejącego nieużytkowanego budynku Hallera w Chełmży na Szkołę Muzyczną z salą koncertową	795 572	Adaptacja istniejącego nieużytkowanego budynku zlokalizowanego przy ul. Hallera w Chełmży na Szkołę Muzyczną z salą koncertową	1 300 000
RAZEM SM:		0	0	60 500		60 500		795 572		1 300 000
OGÓLEM:		184 469	444 555	2 291 672		2 291 672		3 100 146		4 159 610



3. Starostwo Powiatowe w Toruniu

Istotą działalności samorządu terytorialnego i sensem istnienia urzędów jest jak najpełniejsza realizacja potrzeb mieszkańców poprzez profesjonalne świadczenie usług na ich rzecz. Po 10 latach funkcjonowania Starostwo Powiatowe w Toruniu przeniosło się z lokalizacji przy ul. Szosa Chełmińska 30/32 na ul. Towarową 4-6 wraz z dwiema jednostkami organizacyjnymi powiatu tj. Powiatowym Centrum Pomocy Rodzinie i Powiatowym Urzędem Pracy dla Powiatu Toruńskiego. Starostwo wynajmuje na swoje potrzeby budynek o pow. użytkowej 3200 m² spełniający wymagania organizacyjne i prawne stawiane budynkom administracji publicznej oraz podlega okresowym kontrolom. Trzy klatki schodowe i właściwej szerokości ciągi komunikacyjne odpowiednio oznakowane dla klienta zewnętrznego z kierunkami poruszania się do poszczególnych komórek organizacyjnych. Sale operacyjne do obsługi klientów w Wydziale Geodezji i Gospodarki Nieruchomościami oraz w Wydziale Komunikacji i Transportu, archiwum, Kancelaria Ogólna, sala konferencyjna, duży hol z tablicą informacyjną i punktem obsługi klienta. Mieszkańcy powiatu mają teraz możliwość załatwienia wszystkich swoich spraw w jednym miejscu. Nowocześnie wyposażony Urząd, duży parking, przestronny hol oraz sale operacyjne dla Wydziałów Geodezji, Komunikacji i Budownictwa to tylko niektóre udogodnienia dla interesantów.

Zanim klient przyjedzie do naszego urzędu, może zapoznać się z każdą załatwianą w Starostwie sprawą poprzez stronę internetową www.bip.powiattorunski.pl, gdzie uzyska pełne informacje o toku załatwiania sprawy, opłatach i wymaganych dokumentach, może też pobrać wzory wniosków, wydrukować je, wypełnić i podpisać, co znacznie skróci wizytę w urzędzie.

Wejście do budynku nie nastręcza problemów osobom niepełnosprawnym, a na parterze znajduje się przygotowany specjalnie dla nich pokój obsługi oraz toaleta. By nie narażać niepełnosprawnych klientów na krążenie po korytarzach, pracownik Punktu Informacyjnego telefonicznie wzywa pracownika odpowiedniego wydziału.

Na parterze budynku znajduje się kasa, w której klienci mogą uregulować wszystkie płatności za czynności administracyjne (opłaty komunikacyjne, opłaty za materiały geodezyjne i opłaty skarbowe). Od roku 2010 wprowadziliśmy też możliwość regulowania opłat za pomocą kart płatniczych, płacącego to nie kosztuje więcej, nie ma dodatkowych prowizji lub innych opłat. Ponadto dla wygody naszych Klientów w budynku znajduje się oddział banku.

Sala konferencyjna i sale obsługi w budynku Starostwa są objęte bezprzewodowym sygnałem „Wi-Fi Direct” aby klient załatwiając swoje sprawy mógł skorzystać z internetu za pomocą smartfonu, tabletu lub innego przenośnego urządzenia.

Na parterze przy punkcie informacyjnym znajduje się „infokiosk”, gdzie można skorzystać z internetu, przejrzeć informacje z naszej strony internetowej i Biuletynu Informacji Publicznej. Tu można skorzystać z przycisku „Jak załatwić sprawę” aby dowiedzieć się gdzie należy się udać, jakie dokumenty przygotować i jakie będą opłaty. W przypadku wątpliwości i pytań można skorzystać z pomocy pracownika w punkcie informacyjnym.

Dla klientów z małymi dziećmi urząd stworzył specjalne udogodnienia. Zaczynają się one już przy drzwiach wejściowych, które zostały tak zaprojektowane, aby zapewnić wygodny wjazd wózkom dziecięcym. Wózek można następnie bezpiecznie zaparkować w specjalnie wydzielonych „strefach parkowania” oznaczonych odpowiednim, sympatycznym symbolem. Rodziców nie zaskoczy nawet pora karmienia – mogą podgrzać w mikrofalówce swoim pociechom przygotowany wcześniej posiłek. Z kolei gdy zajdzie potrzeba przewinięcia bobasa – można to również uczynić na miejscu. Do dyspozycji klientów oddano specjalny przewijak, który umieszczono w przestronnej łazience. Większość udogodnień zlokalizowanych jest w części budynku, zajmowanej przez Powiatowe Centrum Pomocy Rodzinie. Głównym punktem przedsięwzięcia, które miało za zadanie umilić klientom z małymi dziećmi załatwianie urzędowych spraw była adaptacja niewielkiego pomieszczenia na przyjazny dzieciom bajkowy pokój. Trafic do niego jest bardzo łatwo – drogę wskazują wiszące na ścianach, uśmiechnięte

elfiki. Pokoik służy jako zaciszne miejsce, pełne zabawek, książeczek i kolorowanek, z którego korzystają rodzice wraz ze swymi niecierpliwymi się pociechami. Wystarczy wcześniej zająć miejsce w kolejce i czekać już w pokoiku na telefon od urzędnika, który w odpowiednim momencie zaprosi do siebie. Nazwa pokoiku – „skrawek nieba” nie jest przypadkowa – wewnątrz imituje świat odwrócony do góry nogami, który przenosi dzieci pomiędzy chmurki, skąd mogą obserwować umieszczony na suficie krajobraz Ziemi.

W roku 2014 rozpoczęliśmy modernizację serwerowni, tak aby sprostać wysokim standardom ochrony danych osobowych i baz danych geodezyjno-kartograficznych, proces ten zakończy się w połowie roku 2015.

V. NAKŁADY NA TRANSPORT I DROGOWNICTWO

Zgodnie z ustawą z dnia 21 marca 1985 r. *O drogach publicznych* (Dz. U. 2013, poz. 260) kategorią dróg powiatowych administruje Powiatowy Zarząd Dróg w Toruniu, który realizuje swoje obowiązki w oparciu o uchwalony przez Radę Powiatu Statut.

Łączna długość dróg powiatowych to 302,4 km, w tym 294,61 km to drogi o nawierzchni twardej. Rozkład ciągów w poszczególnych gminach przedstawia tabela.

Wykaz dróg powiatowych

L.p.	Gmina	Długość w km				Udział % w dług. Ogółem
		Ogółem	o nawierzchni twardej	w tym		
				gruntowej		
				Ulepszonej	Nieulepszonej	
1	M. Chełmża	5,354	5,35	-	-	1,80
2	Gm. Chełmża	72,615	69,48	2,32	0,80	24,00
3	Gm. Czernikowo	54,979	54,97	-	-	18,20
4	Gm. Lubicz	32,300	30,57	-	1,25	10,70
5	Gm. Łubianka	31,449	31,44	-	-	10,40
6	Gm. Łysomice	37,720	37,72	-	-	12,50
7	Gm. Obrowo	24,956	24,95	-	-	8,20
8	Gm. W. Nieszawka	6,718	6,71	-	-	2,20
9	Gm. Zławieś Wielka	36,356	33,41	2,93	-	12,00
RAZEM:		302,39	294,61	5,26	2,05	100,00

Finansowanie dróg powiatowych odbywało się poprzez subwencje przyznawane przez Ministerstwo Finansów. Od 2004 roku środki finansowe na ten cel pochodzą z dochodów własnych powiatu (ze zwiększonych udziałów powiatu w podatkach budżetu państwa), a wysokość kwot na wydatki związane z utrzymaniem, remontami i modernizacją dróg ustalała w budżecie rocznym Rada Powiatu. Ponadto w okresie 2010 r. – I półrocze 2014 r. modernizację i remonty dróg finansowano ze środków pochodzących z:

- rezerw budżetowych Ministerstwa Transportu – Narodowy Program Przebudowy Dróg Lokalnych,
- środków Europejskiego Funduszu Rozwoju Regionalnego w ramach Regionalnego Programu Operacyjnego Województwa Kujawsko-Pomorskiego,
- budżetu państwa,
- budżetu gmin, na terenie których realizowano zadania inwestycyjne.

Zakres rzeczowy i finansowy realizowanych zadań inwestycyjnych i remontowych przedstawiają kolejne tabele.



Rok 2010

L.p.	Określenie zadania / droga	Wydatkowana kwota zł	Lokalizacja - Gmina
I	<u>Wydatki inwestycyjne:</u> Przebudowa drogi powiatowej nr 2037 Dobrzejewice – Świętosław - Mazowsze w km 0+000÷7+432 oraz 10+982÷11+551 na dł. 8,001 km	2 696 547,19 zł	Obrowo/Czernikowo
	Przebudowa ciągu komunikacyjnego; drogi powiatowej nr 2009C Brzeźno–Młyniec-Lubicz Górny w km 3+450 do 9+590 oraz drogi powiatowej nr 2035C Młyniec I- Jedwabno-Toruń w km 0+000 do 0+703 na łączną długość 6,843 km	2 511 338,74 zł	Lubicz
	Przebudowa drogi powiatowej nr 2031 Żelgno - Żelgno Bezdół w km 2+360÷2+860 na dł. 0,500 km	276 779,79 zł	Chełmża
	Przebudowa drogi powiatowej nr 2004 Łążyn - Smolno w km 0+550÷1+135 na dł. 0,585 km	258 586,65 zł	Zławieś Wielka
II	<u>Odnowy:</u> Wykonanie odnowy drogi powiatowej nr 2001 Zławieś Mała – Zarośle Cieńkie w km 1+300÷1+500 na dł. 0,200 km	54 900 zł	Zławieś Wielka
	Wykonanie odnowy drogi powiatowej nr 2039 Zębowo – Zębówiec w km 0+700÷1+700 na dł. 1,000 km	63 440 zł	Obrowo
	Wykonanie odnowy drogi powiatowej nr 2046 Walentowo – Osówka w km 2+000÷2+500 na dł. 0,500 km	56 077,73 zł	Czernikowo
	Wykonanie odnowy drogi powiatowej nr 2011 Turzno – Papowo Toruńskie w km 5+627÷7+533 na dł. 1,906 km	59 876,99 zł	Łysomice
Ogółem 2010 rok:		5 977 547,09 zł	

Rok 2011

L.p.	Określenie zadania / droga	Wydatkowana kwota zł	Lokalizacja - Gmina
I	<u>Wydatki inwestycyjne:</u> Przebudowa drogi powiatowej nr 1619C Lisewo – Dubielno – Chełmża w km 9+980÷14+955 na dł. 5,975 km	3 999 278,99 zł	Chełmża/m. Chełmża
	Przebudowa drogi powiatowej nr 2004C Łążyn – Zarośla Cienkie – Smolno w km 0+000÷7+756 na dł. 7,756 km	2 660 814,28 zł	Zławieś Wielka
Ogółem 2011 rok:		6 660 093,27 zł	

Rok 2012

L.p.	Określenie zadania / droga	Wydatkowana kwota	Lokalizacja - Gmina
I	<u>Wydatki inwestycyjne:</u> Przebudowa drogi powiatowej nr 2011C Turzno - Papowo Toruńskie w km 0+300 ÷ 7+533 na dł. 7,233 km (realizacja II etapu w km 1+425 ÷ 7+533 na dł. 6,108 km)	3 813 254,67 zł	Łysomice
	Remont drogi powiatowej nr 2013C Bielczyny – Chełmża (ul. Chełmińskie Przedmieście) poprzez wymianę nawierzchni w km 4+826 ÷ 5+243 na dł. 0,417 km	199 875,84 zł	m. Chełmża
	Remont drogi powiatowej nr 2014C Nawra - Głuchowo w km 0+000÷1+400 na dł. 1,4 km	414 915,41 zł	Chełmża
	<u>Wydatki na budowę chodników:</u> Budowa chodnika na drodze powiatowej nr 2041C Brzozówka – Szembekowo – Łążynek w m. Brzozówka na dł. 110 m	16 270,33 zł	Obrowo
Ogółem 2012 rok:		4 444 316,25 zł	

Rok 2013

L.p.	Określenie zadania / droga	Wydatkowana kwota zł	Lokalizacja - Gmina
I	<u>Wydatki inwestycyjne:</u> Przebudowa drogi powiatowej nr 2010C Turzno - Rogówko Lubicz Dolny w km 5+470 do 9+677 na dł. 4,207 km	2 094 223,46 zł	Lubicz
II	<u>Wydatki na budowę chodników:</u> Budowa chodnika zlokalizowanego przy drodze powiatowej nr 2047C Wola – Osówka w m. Makowska na dł. 50 m.	8 118,00 zł	Czernikowo
	Budowa chodnika zlokalizowanego przy drodze powiatowej nr 2044C Czernikowo – Bobrowniki - Włocławek na dł. 90 m.	17 589,00 zł	Czernikowo
	Przebudowa chodnika przy drodze powiatowej nr 2015C Siemoń – Wybeż w m. Siemoń na dł. ok. 400 m	49 632,42 zł	Zławieś Wielka
	Przebudowa chodnika przy drodze powiatowej nr 2044C Czernikowo – Bobrowniki - Włocławek w m. Czernikowo na dł. ok. 208 m	39 849,85 zł	Czernikowo
	Przebudowa chodnika przy drodze powiatowej nr 2045C Steklin - Osówka w m. Osówka na dł. ok. 90 m	14 538,60 zł	Czernikowo
Ogółem 2013 rok:		2 223 951,33 zł	



L.p.	Określenie zadania / droga	Wydatkowana kwota zł	Lokalizacja - Gmina
I	<u>Wydatki inwestycyjne:</u> Przebudowa ciągu komunikacyjnego; drogi powiatowej 2077C Morezyny ÷ Kamionki Małe w km 0+000 ÷ 6+715, drogi powiatowej nr 2029C Kamionki Małe ÷ Turzno w km 0+000 ÷ 2+624 oraz drogi powiatowej nr 2011C Turzno ÷ Papowo Toruńskie w km 0+300 ÷ 1+425 na łącznej dł. 10,464 km	3 383 420,72 zł	Lysomice
	Przebudowa mostu drogowego przez rzekę Struga Toruńska na drodze powiatowej nr 2023C Chełmża ÷ Świątosław ÷ Węgorzyn w m. Zajączkowo wraz z dojazdami	1 025 810,56 zł	Chełmża
	Przebudowa mostu drogowego na drodze powiatowej nr 2001C Zławień Mała – Zarośle Cienkie wraz z dojazdami	782 383,52 zł	Zławień Wielka
	Remont drogi powiatowej nr 2006C Rozgarty – Górsk w km 0+110 do 2+175 na dł. 2,065 km	491 991,09 zł	Zławień Wielka
II	<u>Odnowy:</u> Wykonanie odnowy (nakładki) na drodze powiatowej nr 2019C Chełmża – Brąchnowo – Pigża (ul. Wyszyńskiego) na dł. 605m	114 006,49 zł	m. Chełmża
	Wykonanie odnowy (nakładki) na drodze powiatowej nr 2038C Łążyn - Kawęczyn na dł. 1610m	246 340,71 zł	Obrowo
	Wykonanie odnowy (nakładki) na drodze powiatowej nr 2046C Walentowo - Osówka na dł. 1000m	153 750,00 zł	Czernikowo
	Wykonanie odnowy (nakładki) na drodze powiatowej nr 2042C Kijaszkowo - Dąbrówka na dł. 700m	114 045,60 zł	Czernikowo
	Wykonanie odnowy (nakładki) na drodze powiatowej nr 2047C Wola- Osówka na dł. 700m	113 728,26 zł	Czernikowo
	Wykonanie odnowy (nakładki) na drodze powiatowej nr 2018C Biskupice - Brąchnowo na dł. 1972m	277 102,09 zł	Lubianka
	Wykonanie odnowy (nakładki) na drodze powiatowej nr 2028C Zakrzewko - Tylice na dł. 1000m	116 869,68 zł	Lysomice
	Wykonanie odnowy (nakładki) na drodze powiatowej nr 2036C Krobia – Mierzynek – Młyniec II na dł. 420m	72 316,62 zł	Lubicz
	Wykonanie odnowy (nakładki) na drodze powiatowej nr 2025C Mała Grzywna - Mirakowo na dł. 600m	100 860,00 zł	Chełmża
	<u>Wydatki na budowę chodników (wartości bez materiałów prefabrykow. tj.. kostka obrzeże, krawężnik):</u> Przebudowa drogi powiatowej nr 2044C Czernikowo – Bobrowniki - Włocławek na odc. 350m w m. Czernikowo	36 790,97 zł	Czernikowo
	Przebudowa drogi powiatowej nr 2013C Chełmża – Bielczyny w zakresie modernizacji chodnika na dł. 154 m w m. Chełmża	20 250 zł	m. Chełmża
	Przebudowa drogi powiatowej nr 2036C Krobia – Mierzynek – Młyniec II w zakresie modernizacji chodnika na dł. 92 m w m. Krobia	20 250 zł	Lubicz
	Przebudowa drogi powiatowej nr 2010C Turzno – Rogówko – Lubicz Dolny w zakresie przebudowy chodnika na dł. 303 m. w m. Rogowo	53 024,81 zł	Lubicz
	Przebudowa drogi powiatowej nr 2030 Turzno – Gronowo w zakresie budowy chodnika terenie Powiatu Toruńskiego na dł. 450 m w m. Turzno	142 360,58 zł	Lubicz
	Przebudowa drogi powiatowej nr 2005 Lubianka – Zamek Bierzysłowski – Czarne Błoto w zakresie budowy chodnika terenie Powiatu Toruńskiego na dł. 470 m w m. Lubianka	134 344,59 zł	Lubianka
	Przebudowa drogi powiatowej nr 2016 Lubianka – Kończewice w zakresie budowy chodnika terenie Powiatu Toruńskiego w m. Lubianka na dł. 370 m	91 821,50 zł	Lubianka
	Przebudowa drogi powiatowej 2011C Turzno – Papowo Toruńskie w zakresie budowy drogi rowerowej na dł. 1900 m (odc. Gostkowo – Turzno)	317 897,36 zł	Lysomice
	Przebudowa drogi powiatowej nr 2039C Zębowo - Zębówiec w zakresie budowy chodnika na dł. 285 m w m. Zębówiec	49 077,00 zł	Obrowo
Ogółem 2014 rok – zadania zrealizowane oraz w trakcie realizacji:		7 858 442,15	

Zestawienie zbiorcze nakładów na utrzymanie, remonty i inwestycje na drogach powiatowych w okresie 2010 – 30.06.2014 (w tys. zł)

	2010		2011		2012		2013		2014	
	pow. [m2]	wartość [zł]	pow. [m2]	wartość [zł]	pow. [m2]	wartość [zł]	pow. [m2]	wartość [zł]	pow. [m2]	wartość [zł]
Miasto Chelmża	98,87	1 957,80	106,79	3 676,38	17,20	516,98	79,07	2 685,43	47,57	1 208,73
Gmina Chelmża	3 187,39	82 997,27	4 384,62	159 925,88	6 660,48	239 914,70	7 943,65	274 896,39	2 008,48	70 075,94
Gmina Czernikowo	2 436,30	49 204,48	2 583,72	192 184,92	6 478,44	168 572,05	8 364,83	259 435,73	1 962,29	38 617,87
Gmina Lubicz	3 157,50	94 237,74	11 635,73	558 814,27	3 337,28	84 768,10	2 468,02	106 102,27	750,83	15 405,80
Gmina Łubianka	2 642,82	67 280,10	3 958,09	205 221,26	3 738,45	104 729,31	1 788,63	59 750,83	904,34	25 402,44
Gmina Łysomice	2 184,23	56 599,17	5 696,39	229 195,18	8 237,87	225 979,35	6 593,20	249 019,08	1 421,30	47 228,43
Gmina Obrowo	1 793,70	46 965,33	3 764,80	381 126,89	1 499,67	37 127,34	4 682,40	244 020,08	779,85	15 347,45
Gmina Zławieś Wilk.	3 175,20	83 280,89	689,98	29 928,89	4 265,77	107 310,70	1 715,81	53 601,60	799,40	20 968,76
Gmina Nieszawka	395,00	7 830,12	0,00	0,00	0,00	0,00	0,00	0,00	0,00	0,00
RAZEM:	19 071,02	490 352,89	32 820,12	1 760 073,66	34 235,16	968 918,53	33 635,62	1 249 511,41	8 674,06	234 255,42

OGÓLEM W LATACH 2010 - 2014: pow. [m2] 128 435,98 wartość [zł] 4 703 111,91



VI. ABSORPCJA ŚRODKÓW UNIJNYCH W LATACH 2010-2014

W okresie minionej kadencji powiat toruński oraz jednostki organizacyjne powiatu prowadziły obsługę następujących projektów dofinansowywanych ze środków Unii Europejskiej:

Projekty realizowane przez Starostwo Powiatowe w Toruniu

Lp	Tytuł projektu	Wartość projektu	Wartość dofinansowania UE	Wartość dofinansowania z budżetu państwa	Wartość wkładu własnego	Program	Okres realizacji
1	Lepsza szkoła, lepszy zawód - wzmocnienie oferty edukacyjnej szkolnictwa zawodowego w powiecie toruńskim w roku szkolnym 2009/2010 ** / ***	385 655,00	327 806,75	8 677,24	49 171,01	PO KL	2009-2010
2	Czego Jaś się nie nauczy... - wzbogacenie oferty edukacyjnej szkół realizujących kształcenie ogólne z terenu powiatu toruńskiego w roku szkolnym 2009/2010 ***	1 514 459,00	1 287 290,15	227 168,85	0,00	PO KL	2009-2010
3	Wszechstronny absolwent na rynku pracy - wzmocnienie oferty edukacyjnej szkolnictwa zawodowego w powiecie toruńskim w roku szkolnym 2010/2011 ** / ***	334 164,00	284 039,40	0,00	50 124,60	PO KL	2010-2011
4	Z Małgosią po naukę * / ** / ***	1 594 764,00	1 355 549,40	0,00	239 214,60	PO KL	2010-2011
5	Szkoła innowacyjna i konkurencyjna - dostosowanie oferty szkolnictwa zawodowego do wymagań lokalnego rynku pracy	3 571 073,60	3 035 412,56	535 661,04	0,00	PO KL	2010-2013
6	Dobry zawód, dobry start **	370 346,00	314 794,10	0,00	55 551,90	PO KL	2011-2012
7	SZKOlna kuźnia Profesjonalistów **	749 100,00	636 735,00	0,00	112 365,00	PO KL	2012-2014
8	Zawodowy paszport do kariery **	1 622 753,00	1 379 340,05	0,00	243 412,95	PO KL	2014-2015
9	EU-geniusz i szkoła tajemnic * / **	3 038 456,00	2 582 687,60	0,00	455 768,40	PO KL	2014-2015
10	Poprawa bezpieczeństwa na drogach publicznych poprzez wybudowanie dróg rowerowych - droga rowerowa Toruń - Łubianka - Wybicz - Unisław ** / ***	6 627 287,50	5 529 059,18	0,00	1 098 228,32	RPO WK-P	2008-2013
11	Poprawa bezpieczeństwa na drogach publicznych poprzez wybudowanie dróg rowerowych - droga rowerowa: Toruń - Złotaria - Osiek ** / ***	4 410 641,00	3 700 638,20	0,00	710 002,80	RPO WK-P	2008-2014
12	Poprawa bezpieczeństwa na drogach publicznych poprzez wybudowanie dróg rowerowych - droga rowerowa: Toruń - Chelmża z odgałęzieniem do m. Kamionki Małe ** / ***	16 800 602,75	13 558 012,34	0,00	3 242 590,41	RPO WK-P	2008-2015
13	Przebudowa i dostosowanie do obowiązujących standardów dla Domów Pomocy Społecznej Budynku Zespołu nr 2 DPS w Browinie ***	2 536 451,83	1 648 693,68	0,00	887 758,15	RPO WK-P	2010
14	Adaptacja pomieszczeń budynku warsztatowego na pracownię spawalnictwa z zapleczem szkoleniowym i socjalnym	730 799,97	475 019,07	0,00	255 780,90	RPO WK-P	2011-2012
15	Przebudowa drogi powiatowej nr 2011C Turzno- Papowo Toruńskie w km 0+300 ÷ 7+533 na dł. 7+233 km (realizacja II etapu w km 1+425 ÷ 7+533 na dł. 6,108 km) **	3 690 109,61	1 606 970,77	0,00	2 083 138,84	RPO WK-P	2012
16	Termomodernizacja budynku warsztatów ZS CKU w Gronowie	1 159 916,23	985 928,79	0,00	173 987,44	RPO WK-P	2012-2014
17	Zmiana systemu ogrzewania i przygotowania ciepłej wody użytkowej - budowa pomp ciepła - przygotowanie inwestycji w DPS w Dobrzejewicach	1 595 942,00	1 356 551,00	0,00	239 391,00	RPO WK-P	2014
18	Przygotowanie infrastruktury pod szkolnictwo zawodowe - rolnicze. Adaptacja i dostosowanie oraz wyposażenie istniejących pomieszczeń na pracownię eksploatacji pojazdów rolniczych, pracownię diagnostyki obsługi i kontroli maszyn rolniczych oraz salę wykładową w budynku warsztatów szkolnych ZS CKU w Gronowie	823 528,02	699 998,82	0,00	123 529,20	RPO WK-P	2014



Lp	Tytuł projektu	Wartość projektu [zł]	Wartość dofinansowania UE [zł]	Wartość dofinansowania z budżetu państwa [zł]	Wartość wkładu własnego [zł]	Program	Okres realizacji
19	Integrujemy się poprzez teatr ***	46 303,00	39 357,55	6 945,45	0,00	PO KL	2010-2011
20	Przyroda wokół nas integruje najpiękniej	49 565,00	42 130,25	7 434,75	0,00	PO KL	2011
21	Ukryte talenty w ŚDS	49 242,00	41 855,70	7 386,30	0,00	PO KL	2011
22	Jutro My	407 128,00	346 059,00	61 069,00	0,00	PO KL	2011
23	Aktywizacja muzyczno-plastyczna mieszkańców DPS	46 957,00	39 913,00	7 044,00	0,00	PO KL	2011

Projekty realizowane przez Dom Pomocy Społecznej w Browinie

Lp	Tytuł projektu	Wartość projektu [zł]	Wartość dofinansowania UE [zł]	Wartość dofinansowania z budżetu państwa [zł]	Wartość wkładu własnego [zł]	Program	Okres realizacji
24	Inni w postrzeganiu świata, równi w potrzebach - integracja poprzez sztukę	49 645,00	42 198,25	7 446,75	0,00	PO KL	2012

Projekty realizowane przez Dom Pomocy w Pigży

Lp	Tytuł projektu	Wartość projektu [zł]	Wartość dofinansowania UE [zł]	Wartość dofinansowania z budżetu państwa [zł]	Wartość wkładu własnego [zł]	Program	Okres realizacji
25	Uwierzyć w siebie - aktywna integracja osób przebywających w rodzinach zastępczych i je opuszczających ***	1 231 553,48	1 046 734,15	55 506,21	129 313,12	PO KL	2010-2014

Projekty realizowane przez Powiatowe Centrum Pomocy Rodzinie

Lp	Tytuł projektu	Wartość projektu [zł]	Wartość dofinansowania UE [zł]	Wartość dofinansowania z budżetu państwa [zł]	Wartość wkładu własnego [zł]	Program	Okres realizacji
26	Moja praca - moja przyszłość ***	30 589 811,64	29 553 899,64	1 035 912,00	0,00	PO KL	2008-2013
27	Skuteczny Urząd ***	186 322,00	158 373,70	0,00	27 948,30	PO KL	2010-2011
28	Kompetentny Urząd	186 321,65	158 373,40	0,00	27 948,25	PO KL	2011-2012
29	Efektywny Urząd	372 631,16	316 736,48	0,00	55 884,68	PO KL	2012-2014
30	Wsparcie na dobry początek	865 087,10	865 087,10	0,00	0,00	PO KL	2012-2013
31	Skuteczny Urząd 2014	173 100,00	147 135,00	0,00	25 965,00	PO KL	2014-2015



Projekty realizowane przez Powiatowy Urząd Pracy dla Powiatu Toruńskiego

Lp	Tytuł projektu	Wartość projektu [zł]	Wartość dofinansowania UE [zł]	Wartość dofinansowania z budżetu państwa [zł]	Wartość wkładu własnego [zł]	Program	Okres realizacji
32	Dobre doradztwo = dobre kształcenie = sukces zawodowy ***	307 444,70	261 328,00	46 116,70	0,00	PO KL	2008-2010
33	Szkoła przyszła do Ciebie ***	7 559 650,00	6 425 702,00	1 133 948,00	0,00	PO KL	2010-2014
34	Szkoła przyszła do Ciebie – wykorzystaj tę szansę	1 865 075,60	1 583 314,26	279 761,34	0,00	PO KL	2014-2015

Projekty realizowane przez Zespół Szkół, Centrum Kształcenia Ustawicznego w Gronowie

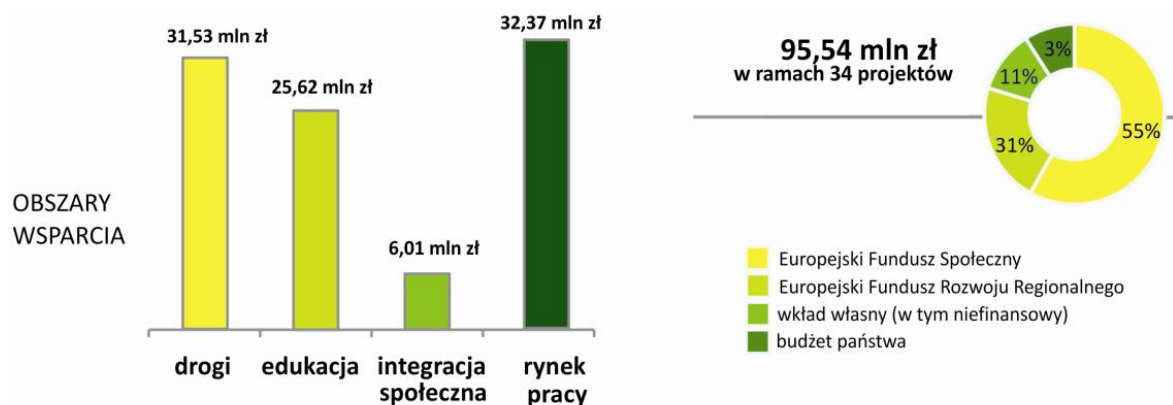
* W przypadku projektów partnerskich w kolumnie „wkład własny” uwzględniono również udział finansowy partnerów.

** W przypadku projektów edukacyjnych część wkładu własnego miała formę wkładu rzeczowego (niefinansowego).

*** Projekty zapoczątkowane w okresie III kadencji Rady Powiatu.

W zestawieniu nie uwzględniono projektów, w których powiat toruński lub jego jednostki organizacyjne uczestniczyły jako partnerzy.

W okresie minionej kadencji 2010-2014 powiat toruński oraz jego jednostki organizacyjne rozpoczęły oraz kontynuowały realizację 34 projektów, których łączna wartość wynosiła 95,54 mln zł.



DROGI

4 projekty:

- modernizacja dróg **3,69 mln zł**
- budowa dróg rowerowych (70,84 km) **27,74 mln zł**

EDUKACJA

15 projektów:

- zajęcia dodatkowe, doradztwo zawodowe, staże dla uczniów szkół powiatowych i gminnych **13,18 mln zł**
- infrastruktura edukacyjna (budowa spawalni, termomodernizacja warsztatów, adaptacja i wyposażenie 2 pracowni rolniczych i sali w ZS, CKU w Gronowie) **2,71 mln zł**
- kształcenie i promowanie edukacji dorosłych **9,73 mln zł**

INTEGRACJA SPOŁECZNA

9 projektów:

- infrastruktura społeczna (przebudowa DPS w Browinie, budowa pomp ciepła w DPS w Dobrzejewicach) **4,13 mln zł**
- integracja i aktywizacja społeczna (wsparcie dla mieszkańców DPS w Browinie i Pigzy oraz osób z rodzin zastępczych) **1,88 mln zł**

RYNEK PRACY

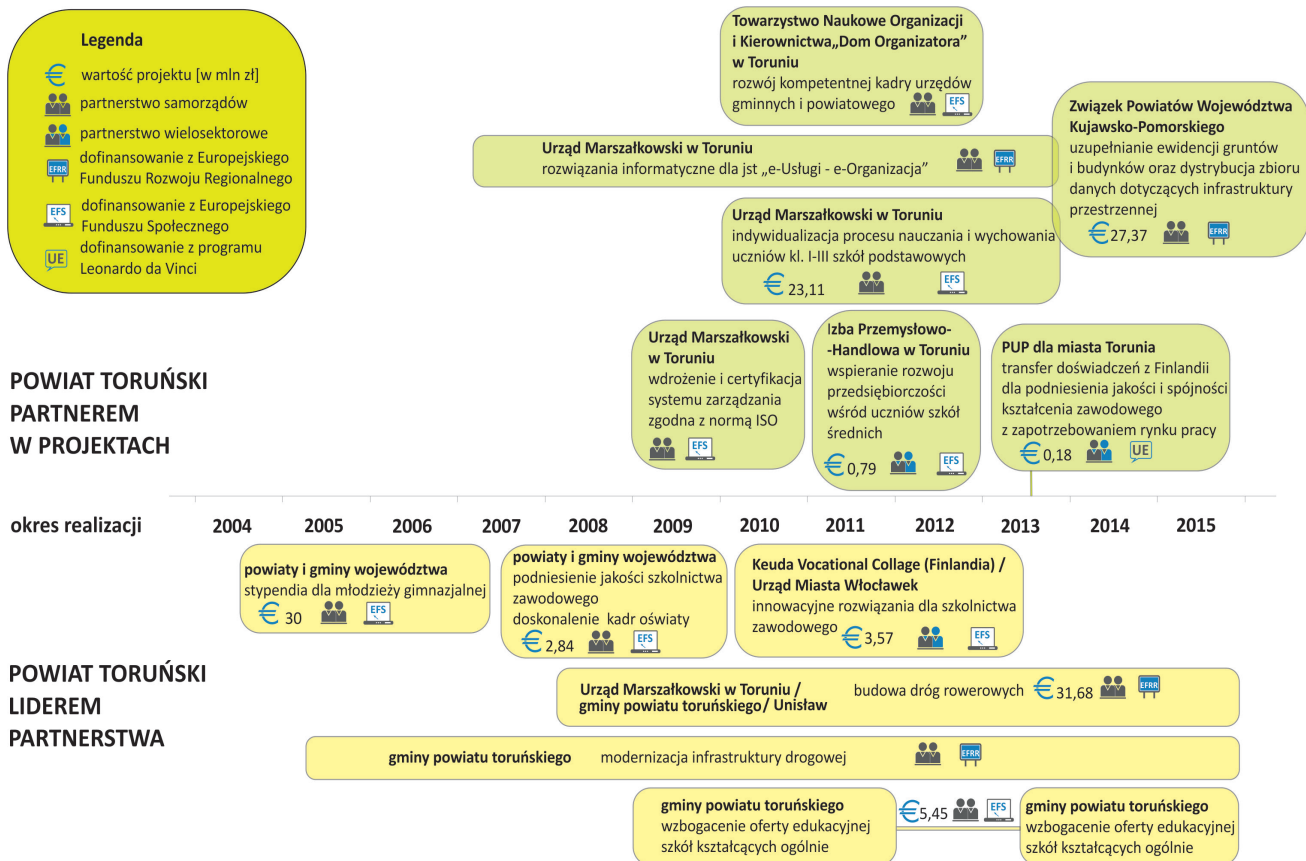
6 projektów:

- wsparcie dla bezrobotnych **31,45 mln zł**
- wsparcie dla pracowników PUP **0,92 mln zł**

W okresie minionej kadencji Starostwo Powiatowe w Toruniu realizowało projekty w partnerstwie z gminami, powiatami oraz samorządem wojewódzkim. Projekty te finansowane były z następujących źródeł:

- Regionalnego Programu Operacyjnego Województwa Kujawsko-Pomorskiego na lata 2007-2013,
- Programu Operacyjnego Kapitał Ludzki,
- Narodowego Planu Przebudowy Dróg Lokalnych 2008-2011,
- Obligacji komunalnych powiatu toruńskiego,
- Dotacji celowych gmin, powiatu i województwa kujawsko-pomorskiego.

Zawiązane partnerstwa, w których powiat pełnił funkcję lidera lub partnera w projekcie – obejmowały zarówno projekty miękkie, jak i inwestycyjne.



VII. FUNKCJONOWANIE STAROSTWA

Samorząd powiatowy zajmuje się sprawami związanymi niemal z wszystkimi dziedzinami życia – ochroną zdrowia, polityką społeczną, bezrobociem i rynkiem pracy, oświatą, kulturą i sportem, ochroną środowiska, komunikacją oraz budownictwem. Prowadzi też promocję powiatu oraz tworzy warunki dla nowych inwestycji. Powiat realizuje te zadania przy pomocy Starostwa Powiatowego i zatrudnionych w nim urzędników. O tym, nad czym pracowali urzędnicy w czasie mijającej kadencji można dowiedzieć się z poniższego podsumowania.

1. Wydział Promocji i Rozwoju

W latach 2010-2014 Wydział Rozwoju i Projektów Europejskich, zaś od stycznia 2014 Wydział Promocji i Rozwoju przeprowadził wiele działań w zakresie promocji, kontaktów z mediami, pozyskiwania i rozliczania środków zewnętrznych oraz public relations, w tym m.in.:



Wydawnictwa i materiały audiowizualne

1. Kontynuacja rozpoczętego w poprzedniej kadencji wydawania Miesięcznika „Powiat Toruński” – łącznie 46 wydań. W wyniku przeprowadzonego badania skuteczności dystrybucji i opinii na temat Miesięcznika, które wykazało duże zainteresowanie oraz potrzebę zwiększenia nakładu periodyku, podjęta została decyzja o zmianie formy i zwiększeniu nakładu. Od 2013 roku Miesięcznik stanowi wkładkę do bezpłatnej gazety regionalnej „Poza Toruń”. Nakład w latach 2010-2014 wzrósł z 2 000 do 30 000 egzemplarzy. Skokowo zwiększona została również liczba punktów dystrybucji z 30 do 160.
2. Koncepcja, skład i przygotowanie do druku gazetki (wkładki do „Poza Toruń”) promującej powiatowe szkoły ponadgimnazjalne – 2013.
3. Kontynuacja corocznego wydawania powiatowego kalendarza planszowego promującego walory krajoznawczo-turystyczne powiatu toruńskiego oraz realizowane przez powiat projekty i inwestycje. Kalendarz stał się atrakcyjnym materiałem promocyjnym wydawanym w nakładzie 1 000 szt. Dwukrotnie kalendarz został wydany przy udziale reklamodawców, dwukrotnie natomiast udało się sfinansować go ze środków zewnętrznych.
4. Opracowanie, przygotowanie do druku i wydanie publikacji z okazji jubileuszu 15-lecia powiatu toruńskiego – „15 lat powiatu toruńskiego”, 2014.
5. Opracowanie i przygotowanie do druku publikacji w ramach projektu „Szkoła innowacyjna i konkurencyjna dostosowanie oferty szkolnictwa zawodowego do wymagań lokalnego rynku pracy” – „Publikacja główna”, „Instrukcja obsługi platformy internetowej”, „Poradnik dla pracodawców”, „Poradnik dla uczniów zawodu kucharz”, „Poradnik dla uczniów zawodu technik hotelarstwa”, „Poradnik dla uczniów zawodu technik pojazdów samochodowych”, „Poradnik dla uczniów zawodu technik teleinformatyk”, „Scenariusze praktyk”, „Poradnik metodyczny dla zawodu kucharz”, 2013.
6. Koncepcja, projekt, opracowanie I i II wydania książeczki dla dzieci „W drogę! Umilacz podróży dla małych i dużych”, promującej aktywne zwiedzanie powiatu toruńskiego (2012, 2014).
7. Opracowanie i wydanie, projekt i druk „Malowanki powiatowej”, 2014.
8. Przygotowanie koncepcji, współpraca przy projekcie oraz wydaniu albumu „Powiat toruński”, 2011.
9. Współrealizacja wydawnictwa książkowego „Od rzemiosła do przemysłu”, dokumentującego dzieje rzemiosła i przemysłu z terenu powiatu toruńskiego – 2010.
10. Współpraca przy wydaniu książeczki „Bezpieczne dzieci” w 2011 roku.
11. Publikacje w wydawnictwie „Powiaty województwa kujawsko-pomorskiego” oraz w „Almanachu 10 lat Polski powiatowej”, wydanych z okazji jubileuszu 10-lecia samorządu powiatowego, 2010.
12. Publikacja w wydawnictwie „Wieś kujawsko-pomorska”, wydanym przez K-P ODR w Minikowie w 2011 roku – „Mieszkaj, inwestuj, wypoczywaj” w powiecie toruńskim.
13. Publikacje w dwujęzycznym (polski/angielski) wydawnictwie „Welcome to Toruń & kujawsko-pomorskie” w latach 2010-2014 (ogółem 10.000 sztuk każdego roku, w tym 200 do dyspozycji Starostwa), gratis wydruk w wydaniu ogólnopolskim (identyczny nakład). Promocja walorów przyrodniczych, dorobku powiatu na przestrzeni 15 lat oraz edukacji ekologicznej.
14. Coroczne opracowanie i przygotowanie licznych materiałów promocyjnych – 5.000 ulotek (m. in. „zabytki”, „zwiedzaj na rowerze”, „informacja turystyczna”, „baza noclegowa”, „wędrowki piesze”, „jak legalnie usunąć drzewo?”, „dworki i pałace powiatu toruńskiego”, „drogi rowerowe powiatu toruńskiego”), projekt i przygotowanie zindywidualizowanych wkładek do albumów „Magiczny Toruń”.
15. Przygotowywanie w latach 2010-2013 tematycznych promocyjnych teczek budowlanych wydawanych wraz z dokumentacją budowlaną – inwestycje oraz architektura powiatu toruńskiego.
16. Coroczne publikacje – odpłatne i nieodpłatne – w lokalnej i regionalnej prasie, dotyczące wszystkich sfer działalności Starostwa oraz jednostek organizacyjnych powiatu.

-
17. Coroczne opracowywanie i ekspozycja materiałów promocyjnych podczas wydarzeń kulturalnych i sportowych na terenie powiatu toruńskiego, opracowanie i zakup materiałów promocyjnych związanych z 15-leciem powiatu toruńskiego.
 18. Obsługa strony internetowej – witryn pozostających w gestii Wydziału (aktualizacja, podstrony branżowe oraz turystyka, konkursy). Umieszczanie informacji w „Aktualnościach”. Współpraca z mediami – opracowywanie i wysyłanie informacji prasowych oraz odpowiedzi na zapytania. Współpraca z redakcjami portali i czasopism gmin powiatu toruńskiego, miasta Torunia, Urzędu Marszałkowskiego oraz rzecznikami prasowymi kluczowych instytucji.
 19. Realizacja w 2011 roku filmu promocyjnego „Kajakiem przez kujawsko-pomorskie”.
 20. Realizacja w 2012 roku audycji telewizyjnej prezentującej efekty pracy samorządu powiatu toruńskiego na antenie TV Bydgoszcz w cyklu „Samorząd i UE”.
 21. Rejestracja i opracowanie w latach 2012-2013 promocyjnych materiałów filmowych z zakresu zarządzania kryzysowego oraz sportu szkolnego.

Imprezy i konferencje

1. Przygotowanie i prowadzenie imprezy z okazji jubileuszu 15-lecia powiatu toruńskiego – 2014.
2. Udział w dożynkach wojewódzkich w Chełmnie (2011) i Kruszwicy (2012) – prezentacja walorów turystycznych i przyrodniczych powiatu toruńskiego oraz realizowanych projektów europejskich. Udział w konkursach: na najładniejsze stoisko powiatowe oraz na najładniejszą ozdobę dożynkową i wieniec dożynkowy tradycyjny. W roku 2011 w Chełmnie, stoisko powiatu toruńskiego zdobyło pierwszą nagrodę wojewódzkich i diecezjalnych dożynek. W roku 2014 udział w dożynkach gminnych w Czernikowie, Głogowie, Łysomicach oraz w Dniach Chełmży.
3. Coroczny udział bądź prezentacja na Krajowych Dożynkach Ekologicznych „Barwy lata dary jesieni” organizowanych przez Ośrodek Doradztwa Rolniczego w Minikowie Oddział w Przysieku.
4. Współdziałanie każdego roku w organizacji i zapewnieniu, wspólnie z Wydziałem Środowiska, stoiska promocyjnego podczas ekologicznej imprezy Śniadanie na Trawie.
5. Udział w 2011 r. w Otwarcie Sezonu Turystycznego Województwa Kujawsko-Pomorskiego na Rynku Nowomiejskim w Toruniu.
6. Coroczna współpraca i współorganizacja „Wiosny w Gronowie”. Prezentacja działań Starostwa, możliwości wsparcia, realizowanych projektów europejskich i walorów przyrodniczo turystycznych, organizacja konkursów, w tym pionierskiego konkursu umiejętności zawodowych.
7. Dzień Dziecka – organizacja stoiska powiatowego w Józefowie w 2014 roku.
8. Współorganizacja imprez otwierających drogi rowerowe na trasie Toruń-Uniśław (2012) oraz Toruń-Osiekn/Wisłą (2013).
9. Coroczna współorganizacja i współprowadzenie sportowego podsumowania roku Powiatowego Szkolnego Związku Sportowego oraz Rankingu Szkół.
10. Współorganizacja imprez integracyjnych i spotkań pracowniczych, w tym zakup prezentów, nagród, itp.
11. Organizacja w 2011 roku procesu konsultacji i opracowania Strategii Rozwoju Powiatu Toruńskiego na lata 2012-2020 (działania organizacyjne, udział merytoryczny, organizacja 15 spotkań konsultacyjnych, opracowanie diagnozy stanu powiatu).
12. Organizacja w 2011 roku procesu konsultacji i opracowania Strategii w ramach projektu „Szkoła innowacyjna i konkurencyjna...” (działania organizacyjne, udział merytoryczny, organizacja 24 spotkań konsultacyjnych, opracowanie dokumentu).
13. Udział w debacie nt. „Społeczny wymiar krajobrazu kulturowo przyrodniczego” organizowanej przez UNESCO, Ministerstwo Kultury i Dziedzictwa Narodowego oraz Zamek Królewski. Warszawa 2014.
14. Współorganizacja wraz z UMK, Urzędem Marszałkowskim i Urzędem Miasta Torunia konferencji naukowych/udział w konferencjach: 2010 – „Samorząd – ale jaki?”, poświęconej zagadnieniu metropolii bydgosko-toruńskiej i roli oraz oczekiwań lokalnych samorządów. 2012 – „Współczesne wyzwania administracji rządowej i samorządowej”. 2014 – „Wymiar samorządowy integracji



- Polski z UE”. Opracowanie materiałów pokonferencyjnych opublikowanych drukiem.
15. Udział w konferencji „Realizacja zasady komplementarności w praktyce. Powiat Toruński – studium przypadku” – 2012.
 16. Współorganizacja ze Stowarzyszeniem Czyż-Nie konferencji „Instrumenty rozwoju gospodarczego a samorząd lokalny”, poświęconej zagadnieniu inkubatorów przedsiębiorczości i roli lokalnych samorządów we wspomaganiu rozwoju przedsiębiorczości (2011).
 17. Współorganizacja z WUP Toruń konferencji w ramach cyklu spotkań informacyjno-promocyjnych dotyczących możliwości realizacji oddolnych inicjatyw lokalnych na terenach wiejskich – akcja informacyjno-promocyjna przedstawiająca możliwości uzyskania współfinansowania z EFS dla inicjatyw oddolnych na obszarach wiejskich (2011).
 18. Prezentacja i upowszechnianie rozwiązań zastosowanych w projekcie „Szkoła innowacyjna i konkurencyjna dostosowanie oferty szkolnictwa zawodowego do wymagań lokalnego rynku pracy” podczas dwóch konferencji organizowanych przez Krajową Instytucję Wspomagającą – „Innowacje w praktyce” w 2011 oraz „Targi innowacji” w 2014.
 19. Organizacja spotkania dotyczącego projektu „voucher badawczy”, organizowanego przez Kujawsko-Pomorski Związek Pracodawców i Przedsiębiorców w 2011 roku.
 20. Organizacja cyklu 3 konferencji upowszechniających rozwiązania wypracowane w projekcie „Szkoła innowacyjna i konkurencyjna...” (Włocławek, Bydgoszcz, Toruń 2013).
 21. Współpraca z Kujawsko-Pańskim Centrum Ekonomii Społecznej przy promocji na terenie powiatu i wykorzystaniu możliwości oferowanych przez projekt „Twoje miejsce w sektorze ekonomii społecznej” – 2011/2012.
 22. Organizacja szkolenia dla lokalnych przedsiębiorców „Negocjacje w biznesie” – 2012.
 23. Dwutygodniowy wyjazd studyjny pracownika do Finlandii związany z zagadnieniami szkolnictwa zawodowego i rynku pracy, dzięki projektowi „Podnoszenie jakości i spójności kształcenia zawodowego z zapotrzebowaniem rynku pracy – transfer wiedzy z Finlandii”, realizowanemu przez Powiatowy Urząd Pracy dla Miasta Torunia w ramach Program Leonardo da Vinci, 2013.
 24. Koncepcja, realizacja i pozyskanie w 2011 roku środków (ok. 8 000 PLN) na realizację autorskiego projektu Wydziału „Urząd przyjazny rodzinie” – aranżacja pokoiku „Skrawek nieba” oraz zapewnienie przewijaka, kuchenki mikrofalowej i oznakowania.
 25. Finał zorganizowanej we współpracy z Lokalną Organizacją Turystyczną w Toruniu akcji „Toruń otwarty dla wszystkich – KLUCZ do mojego Miasta”, uroczyste odsłonięcie makiety dotykowej toruńskiej Starówki w maju 2013 r., w Dniu Walki z Dyskryminacją Osób Niepełnosprawnych.
 26. Pozyskanie inwestora i wykonawcy parku wiejskiego, placu zabaw oraz otoczenia teatru w Skrzypkowie w ramach współpracy z firmą QPlanet – przeprowadzenie konkursu „Mam marzenie, żeby w naszej miejscowości...” (2011).
 27. Coroczne uczestnictwo w zebraniach Kolegium B-TOM oraz praca w Zarządzie LOT Toruń.

Konkursy

1. Coroczna współorganizacja Konkursu Gospodarczo-Samorządowego HIT Pomorza i Kujaw. Uzyskanie w 2011 roku statuetki Kryształowego HIT-a Kujaw i Pomorza jako wyraz uznania za systemowe doskonalenie modelu organizacji pracy i obsługi klienta, a w 2014 roku Rubinowego HIT-a za promowanie atrakcji turystycznych regionu i poprawę bezpieczeństwa na drogach poprzez budowę sieci dróg rowerowych.
2. Organizacja corocznego Powiatowego Konkursu Plastycznego „Mieszkam w ciekawym miejscu”. „Mieszkam w ciekawym miejscu, uczestniczę w ciekawych projektach” – promocja wartości historycznych i idei „małej ojczyzny” – 2010, „Mieszkam w ciekawym miejscu – uczestniczę w ciekawych projektach” – 2011, „Mieszkam w ciekawym miejscu – poznaj ciekawych ludzi” – 2012 „Mieszkam w ciekawym miejscu – poznaj tradycje naszego regionu” – 2013, „Mieszkam w ciekawym miejscu – aktywnie, zdrowo, rowerowo” – 2014.
3. Coroczny udział w konkursie Związku Powiatów Polskich „Ranking Powiatów”. Lata 2010-2013



to miejsca 40., 29., 11. i 11. w skali kraju oraz 2., 2., 2. i 1. w województwie, przy czym warto nadmienić, że niełatwym zadaniem było utrzymanie 11. miejsca w kraju przez kolejne dwa lata z rzędu, a zadaniem arcytrudnym było pokonanie powiatu żnińskiego, który do roku 2013 był liderem rankingu w kujawsko-pomorskim.

4. Udział i zajęcie w 2013 roku drugiego miejsca w ogólnopolskim konkursie „Markowy Samorząd”, którego organizatorem jest Wolters Kluwer Polska – największy wydawca publikacji prawniczych i biznesowych na rynku polskim.
5. Coroczna współorganizacja konkursu z nagrodami promującego wiedzę o powiatowych zabytkach i historii pn. „Skarby powiatu toruńskiego”.
6. Promocja projektu Wydziału „Urząd przyjazny rodzinie” – pokoi „Skrawek nieba” poprzez udział w konkursie organizowanym przez Prezydenta RP w 2012 roku.
7. Promocja powiatowej książeczki dla dzieci „W drogę! Umilacz podróży dla małych i dużych” w konkursie ogólnopolskim pn. „Książka przyjazna dziecku” w 2013 roku.
8. Współorganizacja konkursów umiejętności zawodowych: w Gronowie, Toruniu i Włocławku w ramach projektu „Szkoła innowacyjna i konkurencyjna...” w roku 2013 oraz w Chełmży w ramach projektu „SZkOlna kuźnia Profesjonalistów” w 2014 roku.

2. Wydział Środowiska

Przepisami prawa ochrony środowiska Starosta uznany został za podstawowy organ ochrony środowiska. Do jego kompetencji należy większość spraw w polskim prawodawstwie z zakresu korzystania ze środowiska i jego ochrony. Nowe zadania wynikają także z ustaw szczególnych związanych z ochroną środowiska m.in. z ustawy *O odpadach*, *Prawo wodne*, ustawy *O ochronie przyrody*, *O lasach*, *Prawo geologiczne i górnicze*, ustawy *O ochronie gruntów rolnych i leśnych* czy *Prawo łowieckie*. Przepisy tych ustaw zmieniano wielokrotnie, celem wprowadzania jak najlepszych rozwiązań służących ochronie poszczególnych komponentów środowiska.

Z przepisów ustawy nadrzędnej, jakim jest *Prawo ochrony środowiska* wynika, że Starosta jest organem wydającym podmiotom gospodarczym pozwolenia na wprowadzanie do środowiska dopuszczalnych ilości substancji lub energii.

Dotyczy to następujących pozwoleń:

- zintegrowanego,
- na wprowadzanie gazów i pyłów do powietrza,
- wodnoprawnego na wprowadzanie ścieków do wód lub do ziemi,
- na wytwarzanie odpadów,
- na emitowanie hałasu do środowiska,
- na emitowanie pól elektromagnetycznych,

Pozostałe pozwolenia, czy koncesje wydane są na podstawie przepisów szczególnych, dotyczących ochrony wszystkich elementów środowiska.

2.1. Pozwolenie zintegrowane, handel emisjami

W kontekście prawa wspólnotowego istotne jest pozwolenie zintegrowane, które jest zupełnie nowym rodzajem udzielanych dotychczas pozwoleń. Jest ono podstawowym instrumentem administracyjno-prawnym przewidzianym w dyrektywie IPPC tj. w sprawie zintegrowanego zapobiegania i kontroli zanieczyszczeń. Sposób wydawania tego rodzaju pozwoleń znacznie zmodyfikowano w 2014 r., zbliżając je do typu pozwoleń, wydawanych w krajach unijnych.

Przykładem takiego zintegrowanego podejścia do ochrony środowiska są działania firmy NORDZUCKER Polska S.A. – dla instalacji cukrowni znajdujących się na terenie Zakładu Produkcyjnego w Chełmży, dla której zmieniono pozwolenie w 2010 r.

Tak jak „nowością” w typach pozwoleń jest skomplikowane, długotrwałe proceduralnie, po-



zwolnienie zintegrowane, tak też zupełnie nowym zadaniem jest wprowadzenie zezwolenia na handel emisjami gazów cieplarnianych, na podstawie przepisów wprowadzonych już pod koniec 2004 r. Nakłada na Starostę nowe obowiązki związane z wydawaniem zezwoleń na handel emisjami i przesyłaniem ich Krajowemu Administratorowi.

2.2 Strategiczne programy

2.2.1. Sprawozdanie z Programu Ochrony Środowiska w latach 2011-2012. – Programu ochrony środowiska dla Powiatu Toruńskiego na lata 2010-2014 z perspektywą do roku 2017

W 2011 r. Wydział Środowiska zajmował się przygotowaniem sprawozdania z realizacji Powiatowego Programu Ochrony Środowiska w latach 2011-2012 – Programu ochrony środowiska dla Powiatu Toruńskiego na lata 2010-2014 z perspektywą do roku 2017. Opracowanie to zawiera zagadnienia związane z ochroną środowiska i gospodarką odpadami w powiecie toruńskim. Ustala zadania powiatu służące realizacji celów ochronnych.

Program Ochrony Środowiska przedstawia aktualny stan środowiska, określa hierarchię niezbędnych działań, które zmierzają do poprawy jego stanu, umożliwia koordynację decyzji administracyjnych podejmowanych przez różne podmioty i instytucje, dzięki czemu możliwe jest ubieganie się o pozyskiwanie środków finansowych ze źródeł zewnętrznych na realizację własnych przedsięwzięć. Na zasady i kierunki lokalnej polityki ochrony środowiska ma wpływ szereg czynników, począwszy od specyfiki danego obszaru tj. warunków naturalnych, stanu środowiska, układu demograficznego, perspektywy rozwoju społeczno – gospodarczego regionu i kraju oraz czynniki zewnętrzne. Dlatego też w planowaniu powinny zostać uwzględnione zapisy aktów normatywnych oraz polityki ekologicznej państwa. Niezwykle istotnym elementem jest określenie wielkości środków finansowych niezbędnych do osiągnięcia wyznaczonych celów środowiskowych.

2.2.2. Programy ochrony powietrza

Ustawa z dnia 27 kwietnia 2001 r. *Prawo ochrony środowiska* (tekst jednolity Dz. U. z 2013 r., poz. 1232 ze zm.) wprowadziła system oceny i zarządzania jakością powietrza.

Ocena stanu jakości powietrza ma na celu wyodrębnienie stref, które na danym terenie wymagają podjęcia stosowanych działań naprawczych, zmierzających do poprawy jakości powietrza (strefy klasy C). Obecnie dla stref, w których stwierdzone zostało przekroczenie choćby jednego poziomu dopuszczalnego lub docelowego w odniesieniu do substancji podlegających ocenie jakości powietrza, Zarząd Województwa na podstawie art. 91 ustawy *Prawo ochrony środowiska*, przedstawia do zaopiniowania właściwym wójtom, burmistrzom lub prezydentom miast i starostom projekt uchwały w sprawie programu ochrony powietrza (POP), mający na celu osiągnięcie dopuszczalnych poziomów substancji w powietrzu oraz pułapu stężenia ekspozycji. Sejmik województwa w terminie 18 miesięcy od daty otrzymania wyników oceny poziomu substancji w powietrzu i klasyfikacji stref określa w drodze uchwały Programy Ochrony Powietrza (art. 91 ust. 3 ustawy *Pos*). Programy te powinny spełniać wymagania określone w rozporządzeniu Ministra Środowiska z dnia 11 września 2012 r. w sprawie programów ochrony powietrza oraz planów działań krótkoterminowych (Dz. U. z 2012 r. poz. 1028).

W zakresie tych zagadnień podjęte zostały przez Sejmik następujące uchwały:

- Uchwała Nr XXXVI/907/09 Sejmiku Województwa Kujawsko-Pomorskiego z dnia 29 czerwca 2009 r. w sprawie określenia programu ochrony powietrza dla strefy powiatu toruński. Program określono ze względu na stwierdzone przekroczenia poziomów dopuszczalnych pyłu zawieszonego PM10 (OR za 2006 rok), a na termin realizacji POP ustalono dzień 11 czerwca 2011 roku.
- Uchwała Nr XVI/302/11 Sejmiku Województwa Kujawsko-Pomorskiego z dnia 19 grud-

nia 2011 r. w sprawie określenia programu ochrony powietrza dla 15 stref województwa kujawsko-pomorskiego pod względem przekroczeń docelowych benzo(α)pirenu. Program powstał na podstawie oceny rocznej jakości powietrza sporządzonej za rok 2007, a na termin realizacji ustalono dzień 31 grudnia 2020 roku.

- Uchwała Nr XXX/537/13 Sejmiku Województwa Kujawsko-Pomorskiego z dnia 28 stycznia 2013 r. w sprawie określenia programu ochrony powietrza dla strefy kujawsko-pomorskiej ze względu na przekroczenie poziomów dopuszczalnych dla pyłu PM10 i benzenu oraz docelowych dla arsenu i ozonu. Termin realizacji programu ustalono na dzień 31 grudnia 2020 roku.

Przed podjęciem programów Wydział Środowiska uzgadniał ich treść i podane warunki. Z realizacji ww. programów ochrony środowiska sporządzano sprawozdania. W latach realizacji programów Starosta realizował zadania polegające na obniżeniu stężeń pyłu zawieszonego, benzo(α)piranu, benzenu oraz docelowych dla arsenu i ozonu. Zadania te realizowano poprzez:

- ograniczanie emisji powierzchniowej (niskiej, rozproszonej emisji komunalno-bytowej, technologicznej) np. remont poszycia dachowego – termomodernizacja w Zespole Szkół w Chełmży,
- termoizolację stropodachu budynku Komisariatu Policji w Chełmży przy ul. Sądowej 2,
- termomodernizację budynków powiatu toruńskiego przy ul. Szewskiej w Chełmży, kotłowni w Szpitalu Powiatowym w Chełmży,
- ograniczanie emisji liniowej (komunikacyjnej) np. realizacja projektu pn. „Poprawa bezpieczeństwa na drogach publicznych poprzez wybudowanie dróg rowerowych”,
- uzgadnianie planów zagospodarowania przestrzennego,
- finansowanie zadań z zakresu edukacji ekologicznej,
- wydawanie decyzji na wprowadzanie gazów i pyłów do powietrza oraz zgłoszeń.

2.3. Przeciwdziałania zanieczyszczeniom

Przeciwdziałania zanieczyszczeniom polegają na zapobieganiu lub ograniczaniu wprowadzania do środowiska substancji lub energii z instalacji lub urządzeń z zakresu ochrony powietrza, ochrony przed hałasem, emitowania pól elektromagnetycznych, w tym:

1. Prowadzenie postępowań w sprawie zgłoszenia i wydawania pozwoleń na wprowadzanie gazów i pyłów do powietrza dla instalacji energetycznych opalanych m.in. węglem kamiennym, koksem, drewnem, słomą, olejem i innych niż energetyczne w ilości 20,
2. Prowadzenie postępowań w sprawie udzielania pozwoleń na emitowanie hałasu w ilości 9,
3. Weryfikacja ww. pozwoleń poprzez sprawdzanie przedkładanych cyklicznie wyników pomiarów z instalacji poszczególnych zakładów,
4. Przyjmowaniem zgłoszeń z instalacji emitujących pola elektromagnetyczne – 115.

2.4. Gospodarka i ochrona wód

Głównym zadaniem Starosty wynikającym z *Prawa wodnego* jest udzielanie (w tym wygaszanie, cofanie lub ograniczanie) pozwoleń wodnoprawnych na:

- szczególne korzystanie z wód czyli: pobór oraz odprowadzanie wód powierzchniowych lub podziemnych, wprowadzanie ścieków do wód lub do ziemi, przerzuty wody oraz sztuczne zasilaanie wód podziemnych, piętrenie oraz retencjonowanie śródlądowych wód powierzchniowych, korzystanie z wód do celów żeglugi oraz spławu, wydobywanie z wód kamienia, żwiru, piasku



oraz innych materiałów, a także wycinanie roślin z wód lub brzegu, rybackie korzystanie ze śródlądowych wód powierzchniowych,

- wykonywanie urządzeń wodnych,
- stały nadzór i kontrola spółek wodnych,
- udział w zabezpieczeniach zagrożeń przeciwpowodziowych na budowach hydrotechnicznych chroniących tereny przed skutkami powodzi oraz udział w odbiorach urządzeń melioracji podstawowych będących w gestii Zarządu Melioracji i Urzędzeń Wodnych we Włocławku, Biuro Terenowe w Brodnicy.

Powyższe zadania związane są także z obowiązkiem kontroli wydawanych pozwoleń, uczestnictwem w odbiorach robót melioracyjnych oraz z uczestnictwem w zgromadzeniach Spółek Wodnych.

2.5. Ochrona gruntów rolnych

Ochrona gruntów rolnych to zespół działań o charakterze prawnym, technicznym, ekonomicznym i społecznym zapobiegający zmniejszaniu ich ogólnego arealu oraz obniżaniu ich produktywności. Do starostów należą zadania z grupy działań prawnych i ekonomicznych mających na celu ograniczenie przeznaczania powierzchni dobrych gruntów tj. wysokich klas bonitacyjnych na inne cele niż produkcja rolna.

W latach 2010-2014 prowadzono postępowania administracyjne dotyczące wydawania zezwoleń na wyłączenie gruntów rolnych wysokich klas z produkcji rolniczej pod budownictwo użyteczności publicznej i budownictwo mieszkaniowe, zakończone wydaniem 772 decyzji.

Liczba wydanych zezwoleń na wyłączenie gruntów rolnych

2011	2012	2013	2014
196	236	245	95

Mając na uwadze ochronę środowiska i zwiększenie ilości energii pochodzącej z odnawialnych źródeł, wydano decyzje zezwalające na wyłączenie gruntów rolnych pod budowę elektrowni wiatrowych. W związku z aktualnymi tendencjami zwiększenia dostępu do boisk sportowych dla dzieci i młodzieży szkolnej wydano decyzje o wyłączeniu gruntów z produkcji rolniczej pod planowane ścieżki rowerowe, czy budowę boisk typu ORLIK.

W nawiązaniu do zadań wynikających z ustawy *O planowaniu i zagospodarowaniu przestrzennym* uzgadniano projekty decyzji o warunkach zabudowy i zagospodarowania terenu pod kątem ochrony gruntów rolnych. W okresie IV kadencji prowadzono postępowania administracyjne dotyczące uzgodnienia projektów decyzji o warunkach zagospodarowania terenu, na wniosek wójtów gmin w ilości – 1 254 uzgodnień.

Liczba uzgodnień projektów decyzji o warunkach zagospodarowania terenu

2011	2012	2013	2014
151	206	422	475

W związku z zadaniami wynikającymi z ustawy *O planowaniu i zagospodarowaniu przestrzennym* opiniowano projekty planów zagospodarowania przestrzennego gmin, pod kątem ochrony gruntów rolnych i ochrony środowiska.

Przeprowadzono kontrole losowo wybranych inwestorów, dotyczące wydanych zezwoleń na wyłączenia gruntów rolnych, pod kątem realizacji warunków określonych w decyzjach.

Zgodnie z przepisami ustawy *O ochronie gruntów rolnych i leśnych* do kompetencji starosty należy również prowadzenie postępowań administracyjnych związanych z rekultywacją gruntów, na których prowadzono koncesjonowane wydobywanie zasobów kopalin. Rekultywacja, to szereg działań mających na celu nadanie lub przywrócenie gruntom zdewastowanym i zdegradowanym wartości przyrodniczych.

W okresie IV kadencji prowadzono postępowania administracyjne dotyczące określenia kierunku rekultywacji, jak i uznania rekultywacji za zakończoną z terenu gminy Lubicz, Chełmża i Zławieś Wielka.

2.6. Rybactwo śródlądowe

W zakresie ustawy *Rybactwo śródlądowe* zarejestrowano łodzie do amatorskiego połowu ryb i wydano karty wędkarskie zezwalające na amatorski połów ryb – 1173 sztuki.

Liczba wydanych kart wędkarskich i zarejestrowanych łodzi

2011	2012	2013	2014
302	321	310	240

2.7. Prawo geologiczne i górnicze

W latach 2010-2014 zadania z zakresu geologii realizowane były na podstawie ustawy *Prawo geologiczne i górnicze*, która swój nowy kształt prawny uzyskała w 2001, po czym kilkakrotnie była zmieniana. Ostatnie, zasadnicze zmiany wprowadzono w 2011 roku. Główne zadania wynikające z kompetencji Starosty to:

- wydawanie koncesji na wydobywanie kopaliny ze złoża o powierzchni do 2 ha, wydobywie do 20 000m³, działalność prowadzona metodą odkrywkową bez użycia środków strzałowych,
- przyjmowanie zgłoszeń projektów robót geologicznych, wykonywanych w celu wykorzystania ciepła ziemi,
- zatwierdzanie projektów robót geologicznych, których wykonywanie nie wymaga uzyskania koncesji,
- zatwierdzenie dokumentacji geologicznych, w tym zasobów złóż kopalin, hydrogeologicznych, geologiczno-inżynierskich,
- przyjmowanie innych dokumentacji geologicznych sporządzanych w przypadku:
 - wykonywania prac geologicznych, niekończących się udokumentowaniem zasobów złoża kopaliny lub zasobów wód podziemnych,
 - wykonywania otworu wiertniczego w celu rozpoznania budowy głębokiego podłoża, niezwiązanego z dokumentowaniem złóż kopaliny,
 - wykonywania prac geologicznych w celu wykorzystania ciepła Ziemi,
 - likwidacji otworu wiertniczego.



Wymagania związane z ochroną środowiska, w szeroko rozumianym zagospodarowaniu przestrzennym ugruntowały dotychczasowe znaczenie rozpoznania geologiczno-inwestycyjnego i hydrogeologicznego pod wiele obiektów, które mogą mieć wpływ na środowisko. Stąd warunki lokalizacji wielu inwestycji wynikały z uwarunkowań środowiskowych, w tym także geologicznych.

Prawne uwarunkowania działań inwestycyjnych wskazują, że zagadnienia związane z określeniem warunków geologiczno-inżynierskich i geotechnicznych są niezwykle ważne zarówno na etapie projektowania inwestycji, jak też jej realizacji.

Dla obiektów o szkodliwym wpływie na środowisko, rozpoznanie warunków geologicznych ma znaczenie nadrzędne i wykonywane jest celem określenia odpowiednich zabezpieczeń oraz właściwego zaprojektowania inwestycji dla zminimalizowania skutków tego wpływu. Obiekty tego typu jak stacje paliw, składowiska odpadów, miejsca zbierania odpadów, instalacje do odzysku lub unieszkodliwiania odpadów i wiele innych, określonych w rozporządzeniu Ministra Środowiska, jako szkodliwe, wymagają szczegółowego rozpoznania geologicznego celem określenia właściwego monitorowania ich wpływu na grunt i wodę podziemną.

Geolog Powiatowy rozpatrzył w omawianym okresie kilkaset (ponad 500) opracowań z zakresu geologii, w tym:

- projekty robót geologicznych (hydrogeologicznych, geologiczno-inżynierskich, złóż kopalni, monitoringu inwestycji, itp.),
- dokumentacje hydrogeologiczne,
- dokumentacje geologiczno-inżynierskie,
- dokumentacje określające warunki geologiczne w związku z projektowaniem inwestycji szkodliwych dla środowiska.

Zatwierdzone przez Geologa Powiatowego projekty robót geologicznych umożliwiają rozpoczęcie robót i badań geologicznych w terenie, a ich wyniki w postaci dokumentacji geologicznych przedstawiane są organowi administracji geologicznej do zatwierdzenia. Dokumentacja geologiczna z bezcennym rozpoznaniem geologicznym z terenu powiatu gromadzona jest w Powiatowym Archiwum Geologicznym i udostępniana zainteresowanym podmiotom dla celów projektowych, dokumentacyjnych, naukowych, badawczych itp.

Koncesja geologiczna upoważnia do podjęcia działalności górniczej w ustalonym w niej obszarze górniczym. Starosta jest organem powiatowej administracji geologicznej w sprawach koncesyjnych dla złóż o powierzchni do 2 ha i wydobywaniu rocznym nie przekraczającym 20 000 m³ udzielanych przez Starostę.

W latach 2010-2014 udzielono 30 koncesji na rozpoznanie i poszukiwanie złóż oraz koncesji na ich wydobywanie, głównie na terenie gminy Lubicz (Młyniec Pierwszy, Młyniec Drugi, Młyniec – Jedwabno, Józefowo, Mierzynek), gminy Obrowo (Szembekowo) i gminy Zławieś Wielka (Czarne Błoto). Zainteresowanie dokumentowaniem złóż wzrosło w okresie realizacji autostrady A1, stąd pojawiły się nowe kopalnie odkrywkowe w gminie Chełmża (Kiełbasin) czy Gminie Łysomice (Kamionki Małe i Kamionki Duże). Wydobywanie kopalni wymaga uiszczania opłat eksploatacyjnych, których wielkość nalicza podmiot we własnym zakresie. Starosta w IV kadencji prowadził weryfikację opłat, które zasilają fundusze ochrony środowiska, w tym Gminny i Narodowy Fundusz Ochrony Środowiska i Gospodarki Wodnej.

2.8. Realizacja ustaw *O ochronie przyrody*, *O lasach* i *Prawa łowieckiego*

W zakresie ustaw *O ochronie przyrody*, *O lasach* i *Prawa łowieckiego* w okresie minionej kadencji:

- wydano 15 decyzji dotyczących zadań gospodarczych w lasach niestanowiących własności Skarbu Państwa (pozyskiwanie drewna zrębem zupełnym, wycinka lasu nieujęta w uproszczo-

-
- nych planach urządzania lasu),
- wydano 3 decyzje zatwierdzające uproszczone plany urządzenia lasu, sporządzone dla wsi położonych na terenie gmin: Chełmża, Łysomice, Łubianka,
 - wydano 8 decyzji dotyczących zmiany lasu na użytek rolny,
 - sporządzano corocznie sprawozdania statystyczne o lasach niepaństwowych (L-03),
 - wydano 4 wpisy do rejestru zwierząt chronionych,
 - zarejestrowano 2 harty rasowe,
 - prowadzono systematyczną współpracę z nadleśnictwami w zakresie nadzoru nad gospodarką leśną w lasach niestanowiących własności Skarbu Państwa,
 - wydano 562 decyzje dotyczące wycinki drzew z gruntów stanowiących własność gmin Powiatu Toruńskiego i Miasta Torunia,
 - zweryfikowano umowy dzierżawy z 8 kołami łowieckimi, które dzierżawią obwody łowieckie na terenie powiatu toruńskiego; rozwiązano umowę z jednym kołem łowieckim (Chełmińskim),
 - sporządzano wykazy czynszów dzierżawnych za obwody łowieckie wydierżawiane przez Starostę,
 - każdego roku, co kwartał składano wnioski do Agencji Restrukturyzacji i Modernizacji Rolnictwa o środki finansowe na dotację dla rolników za wyłączenie gruntów o powierzchni 99,31 ha z upraw rolnych i prowadzenie upraw leśnych,
 - corocznie przygotowywano informację do banku danych o zasobach leśnych na terenie powiatu toruńskiego.

2.9. Gospodarowanie odpadami

23 stycznia 2013 r. weszła w życie ustawa z dnia 14 grudnia 2012 r. *O odpadach* (Dz. U. z 2013 r., poz. 21 ze zm.). Wprowadziła ona istotne zmiany w systemie gospodarki odpadami. W pewnym zakresie nadal zastosowanie miały przepisy poprzedniej ustawy z 27 kwietnia 2001 r. *O odpadach*.

Ustawa ta zmieniła model gospodarki odpadami komunalnymi i ustanowiła nowe zasady finansowania, odbierania i zagospodarowania odpadów komunalnych od właścicieli nieruchomości.

Nowa ustawa *O odpadach* dodaje lub modyfikuje m.in. tak kluczowe definicje jak: odpady, gospodarowanie odpadami, gospodarka odpadami, magazynowanie odpadów, przetwarzanie odpadów, pośrednik w obrocie odpadami, sprzedawca odpadów czy zbieranie odpadów.

Zgodnie z definicją, „odpady” oznaczają każdą substancję lub przedmiot, których posiadacz pozbywa się, zamierza się pozbyć lub do których pozbycia się jest obowiązany, natomiast przez „gospodarowanie odpadami” – rozumie się zbieranie, transport, przetwarzanie odpadów, łącznie z nadzorem nad tego rodzaju działaniami, jak również późniejsze postępowanie z miejscami unieszkodliwiania odpadów, ale także działania wykonywane przez sprzedawców odpadów lub pośredników w obrocie odpadami.

Każdy podmiot rozpoczynający działalność, bądź działający w zakresie zbierania odpadów (np. złomu, czy opakowań tworzyw sztucznych), w zakresie transportu odpadów lub przetwarzania obowiązany jest uzyskać właściwą decyzję administracyjną wydaną przez Starostę danego powiatu.

Racjonalna gospodarka odpadami to wielkie wyzwanie dla mieszkańców powiatu. Dzięki dynamicznie rozwijającej się gospodarce, odpady przestały być jedynie zbędnym materiałem i stanowią cenne źródło energii i surowców do produkcji nowych towarów.

Nowa ustawa *O odpadach* wyraźnie stanowi, że gospodarka odpadami powinna być prowadzona w sposób zapewniający ochronę życia i zdrowia ludzi oraz środowiska. Gospodarowanie odpadami nie może w szczególności powodować zagrożenia dla wody, powietrza, gleby, roślin lub zwierząt, nie może powodować uciążliwości przez hałas lub zapach, nie może również wywoływać niekorzystnych skutków dla terenów wiejskich lub miejskich o szczególnym znaczeniu.



Warunki wytwarzania odpadów lub gospodarowania odpadami określają wydawane przez Starostę decyzje, w tym: pozwolenie na wytwarzanie odpadów, pozwolenie zintegrowane, zezwolenie na przetwarzanie odpadów i zezwolenie na zbieranie odpadów. Regulacja udzielania pozwolenia na wytwarzanie odpadów została w całości ujęta, obok innych pozwoleń emisyjnych, w ustawie *Prawo ochrony środowiska*.

Pozwolenie na wytwarzanie odpadów obecnie dotyczy tylko odpadów powstających w związku z prowadzoną instalacją. W przypadku wytwarzania odpadów poza instalacją, podmiot nie jest zobowiązany do uzyskania decyzji na ich wytwarzanie.

Nowa ustawa zrezygnowała z takich instrumentów reglamentacyjnych jak decyzja zatwierdzająca program gospodarki odpadami niebezpiecznymi, decyzja zatwierdzająca program gospodarki odpadami czy obowiązek złożenia informacji o wytwarzanych odpadach i sposobach gospodarowania nimi.

W związku z rezygnacją ustawodawcy z tych decyzji jako instrumentu reglamentacyjnego z dniem wejścia w życie nowej ustawy *O odpadach* wygasły decyzje zatwierdzające program gospodarki odpadami niebezpiecznymi i decyzje zatwierdzające program gospodarki odpadami. Straciły również ważność informacje o wytwarzanych odpadach i o sposobach gospodarowania wytworzonymi odpadami, złożone na podstawie ustawy *O odpadach* z 2001 r.

Zezwolenia na zbieranie odpadów oraz zezwolenia na odzysk i unieszkodliwianie odpadów wydane na podstawie ustawy *O odpadach* z 2001 r. zachowują ważność przez czas, na jaki zostały wydane, nie dłużej jednak niż przez dwa lata od dnia wejścia w życie niniejszej ustawy (tj. do 23 stycznia 2015 r.).

Starosta Toruński w latach 2010-2014 w zakresie gospodarki odpadami udzielił ponad 350 zezwoleń, w tym:

- 9 decyzji zatwierdzających Program gospodarki odpadami niebezpiecznymi na podstawie ustawy *O odpadach* obowiązującej do dnia 22 stycznia 2013 r.,
- przyjął 53 informacje o wytwarzanych odpadach i o sposobach gospodarowania nimi na podstawie ustawy *O odpadach* obowiązującej do dnia 22 stycznia 2013 r.,
- 55 pozwoleń na wytwarzanie odpadów niebezpiecznych i innych niż niebezpieczne,
- 117 decyzji na zbieranie i przetwarzanie odpadów,
- 121 decyzji na transport odpadów,
- 8 wpisów do Rejestru posiadaczy odpadów, zwolnionych z obowiązku uzyskania zezwolenia.

2.10. Inne działania Wydziału Środowiska

W okresie minionej kadencji Wydział Środowiska realizował także wiele innych działań, w tym przygotował oraz przeprowadził:

- konkurs „Piękna Zagroda” współorganizowany przez Starostę Toruńskiego, Urzędy Gmin oraz Kujawsko-Pomorski Ośrodek Doradztwa Rolniczego w Minikowie Oddział w Przysieku,
- Piknik Ekologiczny na Trawie w Toruniu, odbywający się w ramach obchodów Światowego Dnia Ochrony Środowiska. Starostwo Powiatowe w Toruniu co roku jest partnerem w organizacji imprezy, którą przygotowuje Urząd Miasta Torunia wraz z Toruńską Agendą Kulturalną,
- konkurs AGRO-WCZASY organizowany wspólnie przez Starostę Powiatowego w Toruniu, Urzędy Gmin oraz Kujawsko-Pomorski Ośrodek Doradztwa Rolniczego w Minikowie Oddział w Przysieku,
- konkurs „Wiedzy Rolniczej” przy współudziale Starosty Toruńskiego oraz Kujawsko-Pomorskiego Ośrodka Doradztwa Rolniczego w Minikowie Oddział w Przysieku.

3. Wydział Architektury i Budownictwa

Do podstawowych zadań Wydziału Architektury i Budownictwa należy realizowanie w imieniu Starosty Toruńskiego zadań administracji architektoniczno-budowlanej oraz zadań z zakresu nadzoru nad gospodarką remontową i inwestycjami na mieniu powiatu.

Nalożone na Starostę ustawą *Prawo budowlane* zadania z zakresu administracji architektoniczno-budowlanej obejmują w szczególności:

1. Czynności związane z zatwierdzaniem projektów budowlanych i udzielaniem pozwoleń na budowę, na które składają się:
 - sprawowanie nadzoru i kontroli w zakresie zgodności, stanowiących element projektu budowlanego, projektów zagospodarowania terenu z ustaleniami wynikającymi z miejscowych planów zagospodarowania przestrzennego oraz wymaganiami ochrony środowiska,
 - sprawowanie nadzoru i kontroli w zakresie zapewnienia warunków bezpieczeństwa ludzi i mienia w projektach budowlanych,
 - udzielanie bądź odmowa zgody na odstępstwo od przepisów techniczno-budowlanych,
 - wydawanie decyzji zatwierdzającej projekt budowlany i udzielającej pozwolenia na budowę,
 - wydawanie decyzji o pozwoleniu na rozbiórkę obiektów budowlanych,
 - zawieranie w decyzji zatwierdzającej projekt budowlany i udzielającej pozwolenia na budowę obowiązku ustanowienia inspektora nadzoru inwestorskiego oraz zapewnienie nadzoru autorskiego,
 - stwierdzanie wygaśnięcia decyzji o pozwoleniu na budowę,
 - wydawanie decyzji o przenoszeniu pozwolenia na budowę na rzecz innej osoby,
 - rozstrzyganie o niezbędności wejścia do sąsiedniego budynku, lokalu lub nieruchomości oraz warunków korzystania z tego budynku, lokalu lub nieruchomości,
 - wydawanie pozwoleń na zmianę sposobu użytkowania obiektu budowlanego,
 - prowadzenie rejestru decyzji o pozwoleniu na budowę i przechowywanie dokumentów objętych pozwoleniem na budowę.
2. Czynności związane z obiektami, na budowę których nie jest wymagane pozwolenie na budowę:
 - przyjmowanie zgłoszeń o zamiarze budowy oraz wykonywania robót budowlanych nieobjętych obowiązkiem pozwolenia na budowę,
 - przyjmowanie zgłoszeń o rozbiórce nieobjętej obowiązkiem uzyskania pozwolenia,
 - nakładanie obowiązku geodezyjnego wyznaczania w terenie i wykonania geodezyjnej,
 - inwentaryzacji powykonawczej w stosunku do obiektów wymagających zgłoszenia.
3. Czynności związane z zagospodarowaniem przestrzennym:
 - opiniowanie projektów planów zagospodarowania przestrzennego gmin,
 - przyjmowanie zawiadomień na piśmie o przystąpieniu gminy do sporządzenia miejscowego planu zagospodarowania przestrzennego,
 - przyjmowanie od gmin kopii uchwalonych miejscowych planów zagospodarowania przestrzennego.
4. Czynności związane z wydawaniem zaświadczeń:



- potwierdzanie spełnienia wymagań samodzielnego lokalu mieszkalnego dla celów ustanowienia odrębnej własności lokali,
- potwierdzanie powierzchni użytkowej i wyposażenia technicznego domu jednorodzinnego dla celów dodatku mieszkaniowego.

W okresie minionej kadencji na terenie powiatu toruńskiego, widoczny jest stały wzrost budownictwa, mający swoje odzwierciedlenie w liczbie obsługiwanych osób i wydawanych przez Wydział Architektury i Budownictwa pozwoleń na realizację inwestycji związanych z budownictwem mieszkalnym, budownictwem niemieszkalnym oraz budową obiektów inżynieryjnych.

W tym okresie do Wydziału wpłynęło blisko 33 000 pism i wniosków związanych ze sprawami budownictwa, architektury i zagospodarowania przestrzennego. Każdy z tych wniosków wymagał niezwłocznego i dogłębnego rozpatrzenia w oparciu o przepisy Prawa budowlanego, przepisy określające warunki techniczne, jakim winny odpowiadać realizowane obiekty, przepisy o ochronie środowiska, przepisy o planowaniu i zagospodarowaniu przestrzennym oraz przepisy szczegółowe.

Wśród wspomnianych 33 000 wniosków około 10 000 było wnioskami o wydanie decyzji w sprawach pozwolenia na budowę takich jak: wydanie decyzji o zatwierdzeniu projektu budowlanego i udzieleniu pozwolenia na budowę, decyzji o zmianie pozwolenia na budowę ze względu na istotne odstępianie od zatwierdzonego projektu budowlanego, czy też decyzji o przeniesieniu pozwolenia na budowę na innego inwestora. Szczegółowe zestawienie przyjmowanych wniosków i wydanych pozwoleń przedstawia poniższa tabela.

Ilość wniosków i wydanych decyzji przez Wydział Architektury i Budownictwa

Rok	Liczba pism i wniosków			Liczba wydanych decyzji w/s pozwoleń na budowę				
	Ogółem	W tym		Ogółem	W tym budowa nowych:			
		Dot. wydania decyzji w/s pozwolenia na budowę	Zgłoszenia robót niewymagających pozwolenia		Budynków i lokali mieszkalnych	Obiektów przemysłowych i użyteczności publicznej	Budynków niemieszkalnych	Obiektów inżynierii lądowej i wodnej
2010	7170	2093	1310	1381	888	65	109	319
2011	6773	2190	1462	1352	777	69	96	410
2012	7080	2123	1572	1388	768	61	117	442
2013	6466	1857	1477	1261	640	56	133	432
2014	5161	1597	1294	1115	588	46	121	360

Prawie połowa z wydanych decyzji dotyczyła udzielenia pozwolenia na budowę budynków mieszkalnych jednorodzinnych. Teren powiatu toruńskiego, ze względu na obejmowanie swoim obszarem gmin zlokalizowanych wokół dużego ośrodka miejskiego jakim jest Toruń oraz tereny leżące niedaleko drugiego dużego ośrodka miejskiego – Bydgoszczy, jest atrakcyjnym miejscem do zamieszkania. Niższe niż w miastach ceny działek, niedalekie odległości od centrum miasta, poprawiający się stan dróg oraz infrastruktury powodują, że coraz więcej osób decyduje się na budowę domu na terenie powiatu. Procesy te są łatwo zauważalne w postaci coraz szybciej powstających terenów podmiejskich, w miejscowościach takich jak: Obrowo, Silno, Osiek, Złotoria, Krobia, Lubicz, Rozgarty, Czarnowo, Łubianka i innych przybierających charakter osiedli miejskich.

Na terenie powiatu w latach 2010-2014 wydano pozwolenia na realizację 3 660 budynków mieszkalnych o średniej powierzchni użytkowej ok. 140 m². Dodatkowo powstało ok. 470 lokali mieszkalnych w kilku nowych budynkach wielorodzinnych oraz budynkach przebudowanych na cele mieszkalne. Większość pozwoleń wydano dla osób indywidualnych, jednakże coraz większa liczba pozwoleń wydawana jest dla deweloperów, budujących na sprzedaż lub wynajem pojedyncze mieszkania lub całe osiedla domków jednorodzinnych czy też szeregowych.

Budownictwo mieszkaniowe przyciąga za sobą inwestorów decydujących się na prowadzenie działalności gospodarczej na terenie powiatu. Można to zaobserwować w liczbie pozwoleń na budowę budynków handlowo-usługowych, przemysłowych, magazynowych oraz budynków użyteczności publicznej. W trakcie trwania IV kadencji wydano około 300 pozwoleń na budowę nowych budynków biurowych, obiektów produkcyjnych – przemysłowych i magazynowych, usługowych i handlowych dla inwestorów na terenie gmin wchodzących w skład powiatu toruńskiego.

Inwestycje widać również na terenach rolniczych. Ciągłe dofinansowywanie inwestycji rolniczych z funduszy europejskich, za pośrednictwem Agencji Restrukturyzacji i Modernizacji Rolnictwa oraz rozbudowa gospodarstw rolniczych ze środków własnych sprawiła, iż łącznie wydano 576 pozwoleń na inwestycje związane z produkcją rolą, takie jak budynki inwentarskie, składowe, garażowo-gospodarcze oraz zbiorniki na gnojówkę i płyty obornikowe.

Ostatnią grupę obiektów realizowanych na podstawie pozwoleń na budowę stanowią obiekty inżynierii lądowej i wodnej, wśród których znajdują się elementy infrastruktury, takiej jak sieci energetyczne, wodociągowe, kanalizacyjne, telekomunikacyjne, gazowe, czy też drogi i chodniki. Inwestycje te sprawiają, że powstaje coraz więcej terenów, na których możliwe będzie tworzenie kolejnych inwestycji oraz dalszy rozwój budownictwa mieszkaniowego. Łącznie wydano blisko 2 000 pozwoleń na realizację takich inwestycji.

W toku prowadzonych postępowań administracyjnych prowadzących do wydania decyzji o pozwoleniu na budowę sprawdzając wymagania formalne oraz: zgodność każdego projektu z ustaleniami miejscowego planu zagospodarowania przestrzennego albo decyzji o warunkach zabudowy, zgodność projektu zagospodarowania działki z przepisami, w tym warunkami technicznymi, kompletność projektu budowlanego i posiadanie wymaganych opinii i uzgodnień oraz wykonanie obowiązku sprawdzenia projektu, inspektorzy Wydziału Architektury i Budownictwa wydali ponad 2 000 postanowień wzywających inwestorów do uzupełnienia wniosków, czy też usunięcie nieprawidłowości. Wynika z tego, iż średnio co czwarty wniosek nie był kompletny bądź zawierał nieprawidłowości.

W omawianym okresie najwięcej pozwoleń w sprawach pozwoleń na budowę wydano dla obiektów realizowanych na terenie gminy Obrowo – łącznie ponad 2 000 decyzji. Na kolejnych miejscach znajdują się gminy: Lubicz ponad 1 500 decyzji, Zławieś Wielka ponad 1 300 decyzji i Łysomice prawie 1 300 decyzji. Szczegółowe zestawienie wydanych decyzji z podziałem na gminy znajdujące się na terenie powiatu przedstawia poniższa tabela.

Liczba wydanych decyzji z podziałem na gminy

	2010	2011	2012	2013	do III kw. 2014	Ogółem
Miasto Chelmża	112	108	103	112	89	524
Gmina Chelmża	145	106	131	138	75	595
Gmina Czernikowo	96	107	105	106	81	495
Gmina Lubicz	304	299	345	330	251	1529
Gmina Lubianka	144	206	196	150	97	793
Gmina Łysomice	207	328	298	245	190	1268
Gmina Obrowo	347	480	435	455	319	2036
Gmina Wielka Nieszawka	113	181	140	124	74	632
Gmina Zławieś Wielka	237	308	290	271	281	1387

Zgoda na realizację różnego rodzaju inwestycji udzielana jest nie tylko w drodze pozwoleń na budowę. Wydział Architektury wydał blisko 7 300 zaświadczeń potwierdzających przyjęcie zamiaru zgłoszenia budowy obiektów, na które nie jest wymagane uzyskanie pozwolenia na budowę. Formą tą objęta jest m.in.: budowa budynków gospodarczych, wiat i altan do 25 m² (na terenie siedliska rolnego do 35 m²), przyłączy elektroenergetycznych, wodociągowych, kanalizacyjnych, gazowych i telekomuni-



kacyjnych, ogrodzeń od strony drogi publicznej, oczek wodnych o powierzchni do 30 m², remontów istniejących obiektów budowlanych i urządzeń budowlanych oraz indywidualnych przydomowych oczyszczalni ścieków.

Ponadto w latach 2010-2014 w Wydziale Budownictwa i Architektury inwestorzy zarejestrowali i odebrali ponad 6 200 dzienników budowy. Od 2007 roku w ramach działalności promocyjnej powiatu dzienniki budowy oraz teczki budowlane, zawierające reklamy firm działających na terenie powiatu, wydawane są inwestorom bezpłatnie. Liczba wydanych pozwoleń ma zatem swoje realne odzwierciedlenie w liczbie rzeczywiście rozpoczynanych inwestycji.

W ramach realizacji kompetencji Starosty Toruńskiego w dziedzinie planowania i zagospodarowania przestrzennego wydano 220 pism zawierających uwagi do projektów miejscowych planów zagospodarowania przestrzennego oraz uzgadniających decyzje o ustaleniu lokalizacji inwestycji celu publicznego w zakresie zadań samorządowych, służących realizacji inwestycji celu publicznego o znaczeniu ponadlokalnym.

Realizując obowiązki nałożone ustawą *O własności lokali* oraz rozporządzeniem w sprawie dodatków mieszkaniowych wydano 293 zaświadczenia o samodzielności lokali oraz po dokonaniu oględzin wydano 76 zaświadczeń ustalających powierzchnię użytkową lokalu mieszkalnego w celu wydania dodatku mieszkaniowego.

Do kompetencji Starosty Toruńskiego realizowanych poprzez Wydział Architektury i Budownictwa należą zadania nałożone ustawą *O szczególnych zasadach przygotowania i realizacji inwestycji w zakresie dróg publicznych* (tzw. „specustawa” drogowa). Wydawana na jej podstawie decyzja na realizację inwestycji drogowej w zakresie dróg gminnych i powiatowych stanowi połączenie dwóch dotychczasowych decyzji: o ustaleniu lokalizacji drogi i o pozwoleniu na budowę oraz zatwierdza nowe podziały nieruchomości pod teren inwestycji drogowej. Nieruchomości wydzielone na mocy takiej decyzji przeznaczone na realizację inwestycji drogowej z mocy prawa przechodzą na własność odpowiednich jednostek samorządu terytorialnego, a byłym właścicielom przysługuje z tego tytułu odszkodowanie. Postępowania administracyjne prowadzone w ramach tej ustawy są długotrwałe i szczególnie skomplikowane. W trakcie trwania IV kadencji wydano 12 decyzji na realizację inwestycji drogowych: dróg powiatowych, gminnych, a także ścieżek rowerowych.

Oprócz zadań związanych z realizowaniem zadań administracji architektoniczno-budowlanej pracownicy Wydziału Architektury i Budownictwa zajmują się sprawami z zakresu nadzoru nad gospodarką remontową i inwestycjami na mieniu powiatu, do których w szczególności należą zadania polegające na:

1. Współdziałaniu z kierownikami jednostek organizacyjnych powiatu w sprawach zabezpieczenia i prowadzenia prawidłowej gospodarki mieniem,
2. Współdziałaniu z innymi wydziałami i jednostkami organizacyjnymi powiatu w sprawach związanych z gospodarowaniem mieniem oraz zadaniami inwestycyjnymi i remontowymi,
3. Przeprowadzaniu okresowych przeglądów obiektów budowlanych w celu określenia na ich podstawie potrzeb remontowych w formie planów,
4. Sprawowaniu nadzoru technicznego nad prowadzonymi inwestycjami i remontami zarządzanych obiektów,
5. Opracowywaniu planów inwestycyjnych i remontowych dla zarządzanych obiektów,
6. Rozliczaniu nakładów finansowych na budowane i remontowane obiekty,
7. Sporządzaniu kosztorysów budowlanych na planowane zamierzenia remontowe i inwestycyjne,
8. Ocenianiu wykonania remontów lub inwestycji w zakresie likwidacji barier architektonicznych.

Efekty tych działań opisane zostały w części dotyczącej inwestycji w jednostkach organizacyjnych powiatu.

4. Wydział Komunikacji i Transportu

Wydział Komunikacji i Transportu realizuje zadania powiatu z zakresu komunikacji i transportu, do których należą m.in.:

- rejestracja pojazdów,
- wydawanie uprawnień do kierowania pojazdami,
- nadzór nad stacjami kontroli pojazdów,
- nadzór nad ośrodkami szkolenia kierowców,
- wydawanie zezwoleń na prowadzenie krajowego przewozu osób i rzeczy.

W Wydziale funkcjonuje system przekazywania danych do Polskiej Wytwórni Papierów Wartościowych (PWPW) w Warszawie, która jest wytwórcą dokumentów, drogą teletransmisji szyfrowanej usprawniającej wytwarzanie praw jazdy oraz dowodów rejestracyjnych. System ten umożliwi natychmiastowe przekazanie danych do PWPW i znaczne skrócenie czasu oczekiwania klientów na wytworzenie tych dokumentów oraz ma służyć także do zasilania danymi centralnej ewidencji pojazdów i kierowców (CEPIK). Od czerwca 2010 r. w Starostwie funkcjonuje system informatyczny – centralna ewidencja pojazdów (CEP) umożliwiająca natychmiastowe potwierdzenie danych pojazdów zarejestrowanych w innym urzędzie na terenie RP. Dzięki temu rozwiązaniu możliwe jest wysłanie zamówienia do PWPW na druki już podczas rejestracji pojazdów, co skraca czas oczekiwania klienta na dowód rejestracyjny nawet do tygodnia (poprzednio trwało to do 30 dni).

Statystykę zarejestrowanych pojazdów przedstawia poniższa tabela.

Liczba zarejestrowanych pojazdów na dzień 30.06.2010 r. oraz 01.01.2014 r.

Lp.	Wyszczególnienie	Liczba zarejestrowanych pojazdów		Dynamika w 4:3 w %
		na 30.06.2010	na 01.01.2014	
1.	Motocykle	3 675	4348	118%
2.	Samochody osobowe	39 580	50 564	128%
3.	Autobusy	137	184	134%
4.	Samochody specjalne	197	295	150%
5.	Samochody ciężarowe	5 343	7 060	132%
6.	Ciągniki samochodowe	531	949	179%
7.	Ciągniki rolnicze	5 518	6 049	110%
8.	Motorowery	2 913	4 578	157%
9.	Przyczepy ciężarowe	2 463	2 742	111%
10.	Naczepy	663	1 140	172%
11.	Przyczepy rolnicze	2 707	3 186	118%
Ogółem		63 727	81 095	127%

W okresie od 1 stycznia 2010 r. do 30 września 2014 r. wydano w Starostwie:

- 30 930 kompletów tablic samochodowych,
- 3 147 kompletów tablic samochodowych pojedynczych (do przyczep),
- 2 813 sztuk tablic motocyklowych (ciągnikowych),
- 1 913 sztuk tablic motorowerowych,
- 811 sztuk kompletów tablic indywidualnych, zabytkowych i wtórników.

Ponadto w analizowanym okresie dokonano między innymi 7 361 wymian dowodów rejestracyjnych, zaewidencjonowano 8 518 zgłoszeń sprzedaży pojazdów, dokonano 3 263 wyrejestrowań pojazdów, jak również 37 206 rejestracji stałej pojazdów. Załatwiano także sprawy związane z wydawaniem zatrzymanych dokumentów przez Policję oraz występowano do organów rejestrujących w celu potwier-



dzenia danych o pojazdach w przypadku ich przerejestrowania. Jednocześnie potwierdzano dane o pojazdach, które ubyły z naszego terenu.

Rejestracja pojazdów w latach 2010- 30.09.2014 r.

L.p	Wyszczególnienie	2010	2011	2012	2013	30.09.2014
1	TABLICE REJESTRACYJNE					
2	Tablice samochodowe	6 560	6 503	5 986	6 570	5 311
3	Tablice do przyczep	594	630	712	650	561
4	Tablice ciągnikowe – motocykle	560	550	543	578	582
5	Tablice motorowerowe	413	452	432	326	290
6	Tablice tymczasowe	22	28	117	689	482
	Wtórniki+ zabytkowe + indywidualne	197	163	137	145	169
Ogółem tablice		8 346	8 326	7 927	8 958	7 395
DOWODY REJESTRACYJNE						
1.	Dowody stałe	10 799	11 596	10 833	12 154	9 844
2.	Dowody czasowe	10 485	11 636	11 105	12 943	10 625
3.	Karty pojazdu	2 324	2 254	2 087	2 433	2 010
4.	Znaki legalizacyjne	10 948	11 785	10 013	10 491	8 328
5.	Nalepy kontrolne	6 745	6 683	6 052	6 712	5 437
Ogółem druki komunikacyjne		41 301	43 954	40 090	44 733	36 244

Kolejnym zadaniem, jakie Wydział realizował było wydawanie praw jazdy. Pracownicy załatwiali sprawy związane z wydawaniem międzynarodowych praw jazdy, wydawali decyzje o zatrzymaniu i cofaniu praw jazdy oraz zawiadomienia o wykonaniu kary dodatkowej – zakazu prowadzenia pojazdów oraz skierowania na kontrolne sprawdzenie kwalifikacji kierowców.

W styczniu 2013 r. zaczęła obowiązywać nowa ustawa *O kierujących pojazdami*. Wprowadziła ona daleko idące zmiany w dotychczasowych zadaniach jak również nałożyła na Starostę szereg nowych obowiązków, takich jak wydawanie kandydatom na kierowców lub osobom chcącym przystąpić do egzaminu państwowego profilu kandydata na kierowcę (PKK).

Prawa jazdy i świadectwa kwalifikacyjne – zestawienie

L.p	Wyszczególnienie	Ilość				
		2010	2011	2012	2013	30.09.2014
1.	Prawa jazdy krajowe	3391	3689	4009	3 444	2284
2.	Prawa jazdy międzynarodowe	29	33	60	63	17
3.	Legitymacja instruktora	11	7	11	46	15
RAZEM		3 431	3 729	4 080	3 553	2 316

W okresie minionej kadencji Wydział pełnił również nadzór nad stacjami kontroli pojazdów.

Stacje kontroli pojazdów – zestawienie

L.p	Wyszczególnienie	Wyszczególnienie				
		2010	2011	2012	2013	30.09.2014
1.	Ilość SKP uprawnionych do badań technicznych	12	14	14	14	14
2.	Ilość zatrudnionych diagnostów z uprawnieniami	36	41	42	43	47

W Powiecie Toruńskim obecnie zarejestrowanych jest 15 ośrodków szkolenia kandydatów na kierowców. W 2013 roku ustawa *O kierujących pojazdami* wprowadziła zmiany w sposobie i zakresie nadzoru nad OSK oraz nad instruktorami nauki jazdy. W związku z nowymi wymogami ustawowymi należało dokonać ponownej weryfikacji wszystkich instruktorów. Konsekwencją tego było wydanie w 2013 r. 25 oraz w 2014 r. 38 decyzji o wykreśleniu instruktorów z ewidencji. Do końca III kwartału 2014 r. zarejestrowano 587 pism dotyczących nadzoru nad OSK i 843 pisma dotyczące instruktorów.

Nowelizacja przepisów wprowadziła również obowiązek corocznej kontroli wszystkich OSK na terenie powiatu.

Ośrodki szkolenia kierowców – zestawienie

L.p	Wyszczególnienie	ROK				
		2010	2011	2012	2013	30.09.2014
1.	Ilość ośrodków szkolenia kierowców – zarejestrowanych	17	17	16	14	15
2.	Ilość(stan) instruktorów nauki jazdy	118	122	130	118	81
3.	Ilość wydanych legitymacji instruktora	11	7	10	45	15

Dostosowanie polskiego prawa do prawa europejskiego spowodowało zmiany w ustawie *O transporcie drogowym*. Dotychczasowe licencje zostały zastąpione zezwoleniami na wykonywanie zawodu przewoźnika drogowego. Jednocześnie licencje wydane na dotychczas obowiązujących zasadach zachowują ważność do końca ich obowiązywania, a wszelkie zmiany dokonywane są na dotychczas obowiązujących drukach licencji i wypisów do nich. W związku z taką sytuacją od 2012 roku wydawane są nowe druki zezwoleń równoległe ze starymi drukami licencji. Zmianie też uległy zasady wydawania zezwoleń na przejazd pojazdu nienormatywnego.

Nowym zadaniem realizowanym od 2013 roku jest wydawanie zezwoleń na kierowanie pojazdem uprzywilejowanym lub przewożącym wartości pieniężne.



Zaświadczenia i licencje – zestawienie

Lp.	Wyszczególnienie	Rok				
		2010	2011	2012	2013	30.09.2014
1.	Ilość wydanych licencji na transport drogowy:					
	Rzeczy	30	23	20	17	10
	Osób	4	3	4	1	1
2.	Ilość wydanych zezwoleń na wykonywanie zawodu przewoźnika drogowego	-	-	-	5	10
3.	Ilość wydanych zaświadczeń na przewozy drogowe na potrzeby własne	31	29	35	38	28
4.	Ilość wydanych zezwoleń na kierowanie pojazdem uprzywilejowanym lub przewożącym wartości pieniężne	-	-	-	202	64
5.	Ilość wydanych zezwoleń na przejazd pojazdu nienormatywnego	433	505	404	-	-
6.	Ilość wydanych zezwoleń na przejazd pojazdu nienormatywnego na czas nieokreślony	-	3	-	-	-
7.	Ilość wydanych zezwoleń na przejazd pojazdu nienormatywnego w kategorii II	-	-	-	-	1
8.	Ilość wydanych zezwoleń na przejazd pojazdu nienormatywnego w kategorii III	-	-	14	38	35

5. Wydział Geodezji i Gospodarki Nieruchomościami oraz Powiatowy Ośrodek Dokumentacji Geodezyjnej i Kartograficznej

Uchwałą Rady Powiatu Toruńskiego z dnia 27.01.2011 r. uchwalono nowy regulamin Organizacyjny Starostwa Powiatowego w Toruniu na mocy którego powołano w ramach Wydziału Geodezji i Gospodarki Nieruchomościami trzy Referaty:

- Gospodarki Nieruchomościami,
- Powiatowy Ośrodek Dokumentacji Geodezyjnej i Kartograficznej,
- Geodezji, Ewidencji Gruntów i Budynków.

Stanowiska do spraw gospodarowania nieruchomościami zajmują się głównie obsługą mienia Skarbu Państwa i powiatu oraz regulowaniem stanów prawnych nieruchomości.

Referat sprawuje pieczę nad ustalaniem i aktualizowaniem opłat rocznych z tytułu użytkowania wieczystego, trwałego zarządu, przekształcania prawa użytkowania wieczystego w prawo własności oraz zbywania nieruchomości pozostających w zasobie Skarbu Państwa, jak również oddawania ich w najem czy dzierżawę.

W rejestrze prowadzonym w formie elektronicznej znajduje się 663 użytkowników wieczystych (stan na dzień 30.09.2014 r.). Łączny dochód uzyskany w 2014 r. z tego tytułu to kwota ok. 1 000 000 zł.

W okresie mijającej kadencji zbyto na rzecz osób fizycznych 7 nieruchomości Skarbu Państwa na łączną kwotę ok. 145 000 zł oraz oddano w dzierżawę 2 nieruchomości Skarbu Państwa, gdzie roczne przychody z tego tytułu wynoszą 21 600 zł czynszu dzierżawnego.

Zgodnie z art. 23 ust.3 ustawy *O gospodarce nieruchomościami* od osiągniętych wpływów powiatowi przypada 25 % środków.

Na stanowiskach ds. gospodarowania nieruchomościami w omawianym okresie zostały przeprowadzone dwie kontrole. W 2011 r. została przeprowadzona kontrola przez Wojewodę Kujawsko-Pomorskiego dotycząca gospodarowania nieruchomościami Skarbu Państwa. W 2013 r. została przeprowadzona kontrola z NIK-u dotycząca aktualizacji opłat z tytułu użytkowania wieczystego. Obie kontrole dały wynik pozytywny.

W zakresie gospodarowania nieruchomościami Skarbu Państwa od początku roku 2010 do września 2014 r. wydział przygotował i wydał cały szereg aktów administracyjnych:

1. Nieodpłatne przyznawanie własności tzw. działek siedliskowych i dożywotnich – 10,
2. Wywłaszczenia nieruchomości – 16,
3. Zwrot wywłaszczonych nieruchomości – 21,
4. Ustalenie odszkodowania za nieruchomości przejęte pod drogi – 189,
5. Przekształcenie prawa użytkowania wieczystego w prawo własności – 59,
6. Oddanie nieruchomości w trwałe zarząd, wygaszenie trwałego zarządu – 91,
7. Aktualizacja opłat z tytułu użytkowania wieczystego dla 122 nieruchomości,
8. Aktualizacja opłat z tytułu trwałego zarządu dla 9 nieruchomości,
9. Przekazanie lokali mieszkalnych na rzecz gmin – 6,
10. Administrowanie nieruchomościami zabudowanymi Skarbu Państwa 2 najemców,
11. Udostępnienie nieruchomości – 10.

Starościę przekazywane są przez Wojewodę sprawy z zakresu wywłaszczeń i zwrotów dokonywanych na terenie miasta Torunia. Starostwo rozpoznało w omawianym okresie 10 takich wniosków, niejako dodatkowo, gdyż były to sprawy, od rozpatrzenia których wyłączono Prezydenta Miasta Torunia.



W okresie minionej kadencji dokonano zbycia 2 nieruchomości zabudowanych stanowiących mienie powiatu – na łączną kwotę ok. 1 390 000 zł (pałac w Głuchowie – 1 287 660 zł, nieruchomość w Browinie 10 500 zł).

W trwały zarząd przekazano powiatowym jednostkom organizacyjnym 6 nieruchomości zabudowanych, będących mieniem powiatu.

W ciągu ostatnich 4 lat zostało złożonych 56 wniosków do Wojewody Kujawsko-Pomorskiego o wydanie decyzji potwierdzającej przejęcie na własność powiatu toruńskiego gruntów stanowiących drogi powiatowe, co poskutkowało wydaniem przez Wojewodę Kujawsko-Pomorskiego 56 decyzji stwierdzających nabycie przez powiat toruński 135 działek stanowiących drogi na terenie całego powiatu.

W grudniu 2013 r. Zarząd Powiatu Toruńskiego wydał 15 decyzji, w których przekazał w trwały zarząd Powiatowemu Zarządowi Dróg w Toruniu drogi powiatowe skomunalizowane w latach 2008-2013 – łącznie 831 działek.

Realizując zadania wynikające z ustawy z dnia 7 września 2007 r. *O ujawnieniu w księgach wieczystych prawa własności nieruchomości Skarbu Państwa oraz jednostek samorządu terytorialnego* (t. j. Dz. U. z 2012 r., poz. 1460) w terminie do 15 dnia miesiąca następującego po upływie każdego półrocza aktualizowane są wykazy nieruchomości Skarbu Państwa oraz powiatu. Dane te przekazywane są z wykorzystaniem struktury teleinformatycznej za pomocą Integracyjnej Platformy Elektronicznej.

Równolegle trwały i trwają prace związane z ujawnianiem w księgach wieczystych prawa własności Skarbu Państwa. Odbywa się to poprzez występowanie z wnioskami do sądów cywilnych o stwierdzenie zasiedzenia nieruchomości, jak również składanie wniosków do wydziałów ksiąg wieczystych o założenie ksiąg wieczystych lub sprostowanie zapisów w nich zawartych. W okresie od 01.01.2011 r. do 20.09.2014 r. roku złożono 11 wniosków dla 62 działek o stwierdzenie zasiedzenia prawa własności nieruchomości, 99 wniosków dla 312 działek o założenie ksiąg wieczystych oraz 65 wniosków dla 551 działek o sprostowanie zapisów w księgach wieczystych.

Badania hipoteczne dawnych ksiąg tzw. „grundbuchów” wykazały, iż wiele z nich prowadzonych jest w języku niemieckim. W związku z tym zamówiono i wykonano tłumaczenia 685 dawnych ksiąg, które są niezbędne do uregulowania stanu prawnego nieruchomości.

Zadania z zakresu geodezji i kartografii wynikające z ustawy z dnia 17 maja 1989 roku *Prawo geodezyjne i kartograficzne* należą do zadań powiatu i realizowane są przez Starostę przy pomocy Geodety Powiatowego.

Zadania te prowadzone są przez Wydział Geodezji i Gospodarki Nieruchomościami Starostwa Powiatowego, z którego wydzielono dwa referaty:

- Powiatowy Ośrodek Dokumentacji Geodezyjnej i Kartograficznej,
- Geodezji, Ewidencji Gruntów i Budynków.

Do podstawowych zadań Geodety Powiatowego należy: kierowanie i nadzór nad pracą Wydziału Geodezji i Gospodarki Nieruchomościami.

Głównymi zagadnieniami prowadzonymi przez w/w komórki organizacyjne są:

1. Koordynowanie uzgodnień usytuowania projektowanych sieci uzbrojenia terenów,
2. Tworzenie, prowadzenie i udostępnianie w systemie teleinformatycznym bazy danych, obejmujące zbiory danych przestrzennych infrastruktury informacji przestrzennej, dotyczących:
 - a) ewidencji gruntów i budynków (katastru nieruchomości),
 - b) rejestru cen i wartości nieruchomości,
 - c) szczegółowych osnów geodezyjnych,
 - d) geodezyjnej ewidencji sieci uzbrojenia terenu (GESUT)

3. Wprowadzanie zmian danych objętych ewidencją gruntów i budynków na podstawie prawomocnych decyzji administracyjnych, orzeczeń sądowych, odpisów aktów notarialnych oraz opracowań geodezyjnych i kartograficznych, przyjętych do państwowego zasobu geodezyjnego i kartograficznego, zawierających wykaz zmian gruntowych,
4. Wydawanie odpłatnie na żądanie właścicieli nieruchomości wyrysów i wypisów z operatu ewidencyjnego,
5. Zapewnienie gminom nieodpłatnego i bezpośredniego dostępu do bazy danych objętych ewidencją gruntów i budynków,
6. Sporządzanie gminnych i powiatowych zestawień zbiorczych danych objętych ewidencją gruntów i budynków,
7. Prowadzenie gleboznawczej klasyfikacji gruntów,
8. Przeprowadzanie powszechnej taksacji nieruchomości oraz opracowanie i prowadzenie map i tabel taksacyjnych dotyczących nieruchomości,
9. Prowadzenie spraw związanych z ochroną znaków geodezyjnych, grawimetrycznych i magnetycznych,
10. Zakładanie i prowadzenie w systemie teleinformatycznym bazy danych obiektów topograficznych dla terenów miast oraz zwartych zabudowanych i przeznaczonych pod zabudowę obszarów wiejskich o szczególności zapewniającej tworzenie standardowych opracowań kartograficznych w skalach 1:500-1:5000, zharmonizowanych z bazami danych (BDOT 500).

Prowadzenie powiatowego zasobu geodezyjnego i kartograficznego polega na bieżącym rejestrowaniu, udostępnianiu danych i odbiorze prac geodezyjnych wykonywanych przez jednostki wykonawstwa geodezyjnego na terenie powiatu.

Ilość zamówień od osób fizycznych, prawnych w tym zgłoszeń jednostek wykonawstwa geodezyjnego

Rok	Ilość zgłoszonych robót geodezyjnych	Ilość zamówień	Uzyskane przychody w zł.
2010	5135	1526	1 083 952
2011	5362	1625	1 061 980
2012	5175	1498	1 103 062
2013	4737	1233	1 176 196
I półr. 2014	2591	795	831 085

Wyniki wykonanych prac geodezyjnych są podstawą wprowadzania zmian do: operatu ewidencji gruntów i budynków, mapy zasadniczej oraz aktualizacji powiatowego zasobu geodezyjnego i kartograficznego.

Ewidencja gruntów i budynków.

W oparciu o wyniki prowadzonych prac geodezyjnych oraz zachodzących zmian własnościowych wprowadzono do bazy ewidencji gruntów i budynków następujące ilości zmian w poszczególnych latach



Ilość zmian wprowadzonych do bazy ewidencji gruntów i budynków

	Gmina	2010	2011	2012	2013	I półr. 2014
1	Miasto Chełmża	405	381	314	425	190
2	Gm. Chełmża	626	549	635	621	255
3	Gm. Czernikowo	412	489	566	675	275
4	Gm. Lubicz	1062	1152	1059	1025	519
5	Gm. Łubianka	479	793	457	763	231
6	Gm. Łysomice	709	930	791	793	392
7	Gm. Obrowo	1653	1402	1479	1492	731
8	Gm. Wielka Nieszawka	305	256	328	330	181
9	Gm. Zławieś Wielka	909	717	919	898	493
	Razem:	6560	6665	6548	7022	3267

Ilość wypisów z rejestru gruntów, udzielanych informacji dla różnych podmiotów takich jak (ZUS, KRUS, Banki, komornicy), opinii wydanych przez Zespół Uzgadniania Dokumentacji

Rok	Ilość wydanych wypisów z rejestru gruntów	Ilość udzielanych informacji	Ilość opinii ZUDP
2010	5684	3423	1971
2011	5097	3286	1989
2012	5421	3370	1708
2013	4781	3294	952
I półr. 2014	2251	1491	553

Obecnie od dwóch lat prowadzona jest pełna numeryczna mapa zasadnicza dla całego powiatu, co pozwoliło sprawnie obsługiwać klientów naszego Urzędu oraz poprawiło jakość udostępnianych danych.

W 2013 r. w ramach prac została założona baza danych osnów geodezyjnych w zintegrowanym systemie informatycznym EWID 2007 oraz dokonano zmiany układu współrzędnych: płaskich z „1965” na „PL-2000”, wysokościowych z Kronsztadt+60 na PL-KRON86-NH.

Od połowy 2009 r. rozpoczęto prace polegające na skanowaniu operatów prawnych. Do dnia dzisiejszego udało się w ten sposób zabezpieczyć 21 000 operatów prawnych, pozostało około 30 000 dokumentów z inwentaryzacji powykonawczych oraz aktualizacji map zasadniczych. Zeskanowanie zasobu usprawni funkcjonowanie Powiatowego Ośrodka Dokumentacji Geodezyjnej i Kartograficznej.

Tworzenie cyfrowych kopii zabezpieczających zasób wykonano również dla pozostałych materiałów: zarysów katastralnych, dokumentów z regulacji gruntów, operatów do założenia ewidencji gruntów, pomiarów dróg publicznych, kolei oraz lasów państwowych.

W roku 2015 planowane jest wykonanie kopii cyfrowych dla dokumentów stanowiących podstawę do wprowadzenia zmian do ewidencji gruntów i budynków.

Geoportal powiatu toruńskiego

W listopadzie 2011 r. powiat toruński uruchomił swój własny Geoportal co umożliwiło sprostanie prowadzenia w systemie teleinformatycznym bazy danych, obejmujące zbiory danych przestrzennych infrastruktury informacji przestrzennej i udostępnianie ich, w tym:

- państwowego rejestru podstawowych osnów geodezyjnych, grawimetrycznych i magnetycznych,
- ewidencji gruntów i budynków (katastru nieruchomości),
- geodezyjnej ewidencji sieci uzbrojenia terenu,

- rejestru cen i wartości nieruchomości,
- obiektów topograficznych o szczególności zapewniającej tworzenie standardowych opracowań kartograficznych w skalach: 1:500, 1:1000, 1:2000, 1:5000 (numeryczna obiektowa mapa zasadnicza).

Z programu można korzystać na stronie internetowej www.powiattorunski.pl w zakładce Geoportal Powiatu Toruńskiego.

Geoportal powstał na bazie zasobu geodezyjnego i kartograficznego. Jest jednym z pierwszych takich portali internetowych wśród powiatów ziemskich województwa kujawsko-pomorskiego. W odróżnieniu od innych portali mapowych, takich jak Zumi czy Google, Geoportal jest aktualizowany codziennie. Specjaliści z Wydziału Geodezji i Gospodarki Nieruchomościami pracują przez cały czas nad ulepszeniem Geoportalu tak, by był jak najbardziej użyteczny dla mieszkańców, a jednocześnie prosty w obsłudze także dla osób, które nie są zbyt biegłe w internetowych mapach. Serwis pomoże mieszkańcom powiatu przy wypełnianiu różnego rodzaju dokumentów, np. formularzy dotyczących podatku od nieruchomości, wniosków dotyczących wypisów z planów miejscowych, decyzji o warunkach zabudowy, decyzji o pozwoleniu na budowę oraz gospodarce nieruchomościami (przekształcenie użytkowania wieczystego, itd.) i planowaniu inwestycyjnym (m.in. mierzenie odległości od szkół, zakup działek). Przed powstaniem Geoportalu po tego typu informacje trzeba było udać się do Wydziału Geodezji i Gospodarki Nieruchomościami. Teraz można je zdobyć nie ruszając się z domu. Głównymi odbiorcami są pracownicy urzędu gmin i miasta Chełmża, Regionalny Oddział Agencja Restrukturyzacji i Modernizacji Rolnictwa w Toruniu, Powiatowy Zarząd Dróg w Toruniu, geodeci, rzeczoznawcy majątkowi, pośrednicy nieruchomości, projektanci, deweloperzy, notariusze. Na stronie głównej powiatu toruńskiego, przy zakładce wyszukiwanie – klikamy strzałkę, wybieramy interesującą nieruchomość po adresie lub numerze działki, a następnie wybieramy interesującą nas mapę, np. mapę zasadniczą, mapę ewidencyjną. Po załadowaniu wybranej mapy, korzystając z zakładki „warstwy”, włączamy interesujące nas tematy.

Przy pomocy Geoportalu można:

1. Przeglądać mapę ewidencyjną (działki, budynki, użytki, granice administracyjne) w przeglądarce internetowej.
2. Pobierać dane ewidencyjne z rejestrów i kartotek w postaci wypisów i wyrysów.
3. Wyszukiwać działki, budynki oraz adresy wg różnych atrybutów i wizualizować w postaci mapy w tym samym oknie przeglądarki.
4. Pozyskiwać informacje o klikniętym na mapie obiekcie ewidencyjnym.
5. Przeglądać mapę sieci uzbrojenia terenu GESUT w rozbiciu na typ sieci (energetyczna, gazowa, wodociągowa, itd.).
6. Przeglądać mapę projektowanych sieci uzbrojenia terenu ZUDP.
7. Pozyskiwać informacje o atrybutach sieci poprzez wskazanie obiektu na mapie, przeglądać mapę zasadniczą (sytuacja i warstwa wysokościowa).
8. Przeglądać mapę zakresów prac geodezyjnych. Wyszukiwać roboty po różnych atrybutach oraz wizualizować je w aktualnym oknie mapy.
9. Pobierać informacje o pracy geodezyjnej poprzez kliknięcie na mapie.
10. Prezentować mapę osnowy geodezyjnej jako warstwa.
11. Wyszukiwać punkty osnowy geodezyjnej po atrybutach, w tym po atrybutach przestrzennych.
12. Pobierać informacje o punkcie osnowy geodezyjnej poprzez kliknięcie na niego na mapie.



13. Prezentować mapy rastrowe w postaci warstwy (Ortofotomapa, mapa topograficzna), mierzyć odległości na mapie.
14. Prezentować warstwy pochodne danych (mapa stanu prawnego granic, mapa użytkowania terenu, powierzchnie gmin).
15. Prezentować dowolne dane wektorowe GIS (np. Mapa sekcji układu 65, 2000).
16. Pobierać informacje o sposobie zagospodarowania poprzez kliknięcie na mapie.
17. Przeliczać współrzędne klikniętego punktu do różnych układów (m.in. WGS84-GPS).
18. Przeprowadzać analizy przestrzenne GIS na wszystkich danych w bazie.
19. Drukować aktualny widok mapy z zachowaniem: skali, zakresu mapy, treści mapy w formacie pdf, html.
20. Pobierać zeskanowane opisy topograficzne punktów osnowy oraz zeskanowane operaty geodezyjne. Zgłaszać prace geodezyjne przez Internet.
21. Generować dokumenty potrzebne przy zgłoszeniu pracy i pobierać je poprzez specjalny panel geodety.
22. Zarządzać zgłoszonymi przez siebie pracami poprzez panel geodety wyposażony w wiele narzędzi pomocniczych.
23. Prezentować dane z zewnętrznych serwerów WMS.
24. Zarządzać kontami użytkowników i uprawnieniami do poszczególnych funkcji serwisu poprzez panel administratora.

Geoportal Powiatu Toruńskiego od momentu jego powstania (listopad 2011 r.) odwiedziły 155 616 osoby, które wygenerowały 2,8 mln różnego rodzaju map.

Posiadamy 258 użytkowników (podmiotów realizujących zadania publiczne, którym dane udostępniamy nieodpłatnie zgodnie z Rozporządzeniem Rady Ministrów w sprawie sposobu, zakresu i trybu udostępniania danych zgromadzonych w rejestrze publicznym z dnia 27 września 2005 r. (Dz. U. Nr 205, poz. 1692). Są to m.in. pracownicy: Państwowej Straży Pożarnej w Toruniu, Komendy Miejskiej Policji w Toruniu, Urzędów Gmin (Zławieś Wielka, Łubianka, Łysomice, Lubicz, Obrowo, Czernikowo, Wielka Nieszawka, Chełmża, Urzędu Miejskiego w Chełmży) itp.

W ramach Portalu Geodety podpisaliśmy 115 umów z jednostkami wykonawstwa geodezyjnego na zgłaszanie prac geodezyjnych przez Geoportal Powiatu Toruńskiego.

W 2014 r. zgłoszono przez internet 3764 prac geodezyjnych co stanowi 94,6% wszystkich robót geodezyjnych. O początku istnienia zgłoszono 9716 robót geodezyjnych.

12 grudnia 2013 r. Zarząd Związku Powiatów Województwa Kujawsko-Pomorskiego podpisał umowę nr WP-II-W.433.4.8.2013 z Zarządem Województwa Kujawsko-Pomorskiego, na prace geodezyjne i kartograficzne związane z modernizacją ewidencji gruntów i budynków w zakresie: uzupełnienia danych ewidencyjnych dotyczących budynków i lokali, zmiana nośnika mapy ewidencyjnej na numeryczną obiektową mapę ewidencji gruntów i budynków wraz z aktualizacją terenów zabudowanych i zurbanizowanych, które realizowane są z EFRR w ramach Regionalnego Programu Operacyjnego Województwa Kujawsko-Pomorskiego na lata 2007-2013 – Oś Priorytetowa 4 – Rozwój infrastruktury społeczeństwa informacyjnego Działanie 4.2 – Rozwój usług i aplikacji dla ludności pn. „Uzupełnienie ewidencji gruntów i budynków, dystrybucja zbioru danych o działkach, budynkach i lokalach na terenie Województwa Kujawsko-Pomorskiego jako elementy infrastruktury przestrzennej”.

Na terenie powiatu toruńskiego w/w prace są realizowane na terenie gmin: Czernikowo, Obrowo, Lubicz, Łysomice, Łubianka, Zławieś Wielka, Chełmża oraz Wielka Nieszawka. Projekt opiewa na kwo-

tę 26 942 905 zł (dofinansowanie w wysokości 75% tj. 20 207 178,75 zł). Kwota jaką otrzymał powiat toruński to 2 553 187,50 zł (dofinansowanie w wysokości 75%). Wkład własny wyniesie 851 060,50 zł. Koszt całego zadania wyniesie 3 404 250,00 zł. Prace są obecnie realizowane i zostaną zakończone w I kwartale 2015 r.

6. Wydział Edukacji i Spraw Społecznych

6.1. Szkoły

Na terenie powiatu toruńskiego funkcjonują następujące szkoły, których strukturę kształcenia oraz liczebność uczniów przedstawia poniższa tabela.

Szkoły, liczba uczniów, struktura kształcenia (dane z SIO)

Nazwa jednostki	Typ jednostki	Ilość uczniów (stan na 30.09.2010 r.)	Ilość uczniów (stan na 30.09.2011 r.)	Ilość uczniów (stan na 30.09.2012 r.)	Ilość uczniów (stan na 30.09.2013 r.)	Ilość uczniów (stan na 30.09.2014 r.)
Zespół Szkół w Chelmży	Zasadnicza Szkoła Zawodowa	124	109	112	110	115
	Liceum Ogólnokształcące	190	185	188	191	183
	Technikum	87	88	68	38	21
	Szkoła policealna	0	31	56	114	87
	razem:	401	413	424	453	406
Zespół Szkół, Centrum Kształcenia Ustawicznego w Gronowie	Zasadnicza Szkoła Zawodowa	103	82	89	97	99
	Liceum Ogólnokształcące	140	135	137	120	118
	Technikum	428	388	365	312	302
	Szkoły policealne	464	1013	864	368	213
	razem:	1135	1618	1455	897	732
Zespół Szkół Specjalnych w Chelmży	Szkoła podstawowa Specjalna	31	24	24	24	18
	Gimnazjum Specjalne	56	63	51	36	30
	Zasadnicza Szkoła Zawodowa Specjalna	20	23	27	22	29
	Szkoła Przysposabiająca do Pracy	12	13	9	10	13
	razem	119	123	111	92	90
Szkoła Muzyczna I stopnia w Chelmży		285	350	365	399	339
	razem:	285	350	365	399	339
Łączna liczba uczniów we wszystkich szkolach, których organem prowadzącym jest Powiat Toruński		1940	2504	2355	1841	1567



Łączna liczba uczniów kształcących się w szkołach, dla których organem prowadzącym jest powiat toruński ma tendencję spadkową, a jest to spowodowane niżem demograficznym.

6.2. Kadra pedagogiczna

Zatrudnienie nauczycieli w poszczególnych szkołach w latach szkolnych 2010-2014 przedstawiono zostało w poniżej prezentowanych tabelach. Należy zauważyć, że corocznie zwiększa się liczba nauczycieli zatrudnionych w pełnym wymiarze zatrudnienia oraz widoczne jest systematyczne podnoszenie kwalifikacji zawodowych przejawiające się w awansie zawodowym – największy udział w liczbie zatrudnionych nauczycieli stanowią osoby posiadające stopień awansu zawodowego nauczyciela mianowanego i dyplomowanego.

Rok szkolny 2010-2011. Liczba stosunków pracy nauczycieli

zatrudnienie w pełnym wymiarze		bez stopnia	stażysta	kontraktowy	mianowany	dyplomowany	ogółem
		0	1	52	84	45	182
zatrudnienie w niepełnym wymiarze	liczba	0	6	20	34	18	78
	w tym etaty	0	2,59	11,86	15,77	7,47	37,69
razem etaty		0	3,59	63,86	99,77	52,47	219,69

Rok szkolny 2011-2012. Liczba stosunków pracy nauczycieli

zatrudnienie w pełnym wymiarze		bez stopnia	stażysta	kontraktowy	mianowany	dyplomowany	ogółem
		0	3	41	94	46	184
zatrudnienie w niepełnym wymiarze	liczba	0	11	33	100	46	190
	w tym etaty	0	3,07	11,89	22,78	10,59	48,33
razem etaty		0	6,07	52,89	116,78	56,59	232,33

Rok szkolny 2012-2013. Liczba stosunków pracy nauczycieli

zatrudnienie w pełnym wymiarze		bez stopnia	stażysta	kontraktowy	mianowany	dyplomowany	ogółem
		0	3	39	97	52	191
zatrudnienie w niepełnym wymiarze	liczba	0	8	16	83	39	146
	w tym etaty	0	2,50	4,01	19,12	7,60	33,23
razem etaty		0	5,50	43,01	116,12	59,60	224,23

Rok szkolny 2013-2014. Liczba stosunków pracy nauczycieli

zatrudnienie w pełnym wymiarze		bez stopnia	stażysta	kontraktowy	mianowany	dyplomowany	ogółem
		0	4	37	85	56	182
zatrudnienie w niepełnym wymiarze	liczba	1	9	18	51	36	115
	w tym etaty	0,35	2,67	7,48	13,84	6,91	31,25
razem etaty		0,35	6,67	44,48	98,84	62,91	213,25

Rok szkolny 2014-2015. Liczba stosunków pracy nauczycieli

zatrudnienie w pełnym wymiarze		bez stopnia	stażysta	kontraktowy	mianowany	dyplomowany	ogółem
		0	1	20	79	63	163
zatrudnienie w niepełnym wymiarze	Liczba	2	6	22	37	31	98
	w tym etaty	0,28	2,78	10,19	12,16	9,06	34,47
razem etaty		0,28	3,78	30,19	91,16	72,06	197,47

W okresie 2010-2014 powołanych zostało 49 Komisji Egzaminacyjnych oraz przeprowadzono egzaminy dla 49 nauczycieli ubiegających się o stopień awansu zawodowego nauczyciela mianowanego. Wszystkie postępowania zakończyły się pozytywnie.

6.3. Dyrektorzy szkół

W latach 2010-2014 ogłoszone zostały i przeprowadzone 4 konkursy na stanowiska dyrektorów podległych szkół. Nastąpiły również 2 powierzenia stanowiska dyrektora w jednostce podległej bez przeprowadzania konkursu na stanowisko.

W roku 2011 przeprowadzono konkurs na stanowisko dyrektora Szkoły Muzycznej I Stopnia w Chełmży. Ogłoszenie niniejszego konkursu nastąpiło Uchwałą Nr 37/2011 Zarządu Powiatu Toruńskiego z dnia 18.05.2011 r., a powierzenie stanowiska dyrektora Szkoły Muzycznej I Stopnia w Chełmży z Filią w Lubiczu i w Czernikowie na kolejnych 5 lat szkolnych od dnia 01.09.2011 r. do dnia 31.08.2016 r. nastąpiło w drodze Uchwały Nr 47/2011 Zarządu Powiatu Toruńskiego z dnia 29.06.2011 r. W tym samym roku Zarząd Powiatu Toruńskiego Uchwałą Nr 44/2011 z dnia 08.06.2011 r. powierzył stanowisko dyrektora Zespołu Szkół, Centrum Kształcenia Ustawicznego w Gronowie na kolejnych 5 lat szkolnych od dnia 01.09.2011 r. do dnia 31.08.2016 r. bez przeprowadzania konkursu na stanowisko.

W roku 2012 przeprowadzono konkurs na stanowisko dyrektora Poradni Psychologiczno-Pedagogicznej w Chełmży. Ogłoszenie niniejszego konkursu nastąpiło Uchwałą Nr 118/2012 Zarządu Powiatu Toruńskiego z dnia 25.04.2012 r., a powierzenie stanowiska dyrektora PPP w Chełmży na kolejnych 5 lat szkolnych od dnia 01.09.2012 r. do dnia 31.08.2017 r. nastąpiło w drodze Uchwały Nr 135/2012 Zarządu Powiatu Toruńskiego z dnia 04.07.2012 r. W tym samym roku Zarząd Powiatu Toruńskiego Uchwałą Nr 134/2012 z dnia 04.07.2012 r. powierzył stanowisko Dyrektora Zespołu Szkół w Chełmży na kolejne 2 lata szkolne od dnia 01.09.2012 r. do dnia 31.08.2014 r. bez przeprowadzania konkursu na stanowisko.

W roku 2014 przeprowadzono konkurs na stanowisko dyrektora Zespołu Szkół w Chełmży. Ogłoszenie niniejszego konkursu nastąpiło Uchwałą Nr 327/2014 Zarządu Powiatu Toruńskiego z dnia 14.05.2014 r. Konkurs na kandydata na stanowisko dyrektora Zespołu Szkół w Chełmży nie został rozstrzygnięty, ponieważ żaden z kandydatów nie otrzymał bezwzględnej większości głosów. Konkurs ten został zatwierdzony Uchwałą Zarządu Powiatu Toruńskiego Nr 340/2014 z dnia 09 lipca 2014 r. Zarząd Powiatu Toruńskiego Uchwałą Nr 356/2014 z dnia 27.08.2014 r. powierzył stanowisko Zespołu Szkół w Chełmży na 1 rok szkolny od dnia 01.09.2014 r. do dnia 31.08.2015 r. Przeprowadzony został również konkurs na dyrektora Zespołu Szkół Specjalnych im. Unii Europejskiej w Chełmży (Uchwała Nr 333/2014 z dnia 30.05.2014 r. Zarządu Powiatu Toruńskiego). Powierzenie stanowiska dyrektora Zespołu Szkół Specjalnych w Chełmży na kolejnych 5 lat szkolnych od dnia 01.09.2014 r. do dnia 31.08.2019 r. nastąpiło w drodze Uchwały Nr 345/2014 Zarządu Powiatu Toruńskiego z dnia 23.07.2014 r.



6.4. Nowe szkoły oraz kierunki kształcenia

W roku szkolnym 2010-2011 nie zakładano nowych szkół, ani nie wprowadzano w szkołach dla młodzieży nowych kierunków kształcenia.

W roku szkolnym 2011-2012 w Zespole Szkół w Chełmży powstało Uzupełniające Liceum Ogólnokształcące dla Dorosłych, powołane Uchwałą Nr VII/46/2011 Rady Powiatu Toruńskiego z dnia 28 kwietnia 2011 r. W Zespole Szkół, CKU w Gronowie w Szkole Policealnej dla Dorosłych wprowadzono następujące kierunki kształcenia: asystent osoby niepełnosprawnej oraz opiekunka środowiskowa.

W roku szkolnym 2012-2013 w Zespole Szkół w Chełmży od dnia 1 września 2012 roku wprowadzono kształcenie w następujących zawodach: technik żywienia i usług gastronomicznych w Technikum, sprzedawca, kucharz oraz krawiec w Zasadniczej Szkole Zawodowej oraz w Szkole Policealnej dla Dorosłych w Chełmży technik bezpieczeństwa i higieny pracy. Natomiast w Zespole Szkół, CKU w Gronowie wprowadzono kształcenie w nowym zawodzie w Technikum: technik żywienia i usług gastronomicznych (343404 wg nowej klasyfikacji), w ZSZ: kucharz (512001 wg nowej klasyfikacji) oraz technik turystyki wiejskiej (515203 wg nowej klasyfikacji) w Technikum w Gronowie oraz w Szkole Policealnej dla Dorosłych w Gronowie. W Zespole Szkół Specjalnych w Chełmży w Zasadniczej Szkole Zawodowej nr 2 Specjalnej wprowadzono następujące kierunki kształcenia: ślusarz (symbol: 722204), krawiec (symbol: 753105), kucharz (symbol: 512001), stolarz (symbol: 752205), pracownik pomocniczy obsługi hotelowej (symbol: 911205). W roku szkolnym 2012/2013 w Zespołach Szkół prowadzonych przez powiat, nie powstały żadne nowe szkoły. W roku szkolnym 2013-2014 w Zespole Szkół, CKU w Gronowie w Technikum wprowadzono od dnia 1 września 2013 r. kształcenie w nowym zawodzie: technik organizacji reklamy (333906 wg nowej klasyfikacji). W roku szkolnym 2013-2014 w Zespołach Szkół prowadzonych przez powiat toruński nie powstały żadne nowe szkoły.

6.5. Likwidacja i przekształcanie szkół

Dokonane w 2012 r. przekształcenia szkół wynikały z planów samorządu powiatowego uporzędkowania sieci szkół, jak również z nowelizacji przepisów ustawy *O systemie oświaty*, zakładającej przekształcenie z dniem 1 września 2012 r. liceów profilowanych dla dorosłych, uzupełniających liceów ogólnokształcących dla młodzieży, uzupełniających liceów ogólnokształcących dla dorosłych, techników uzupełniających dla młodzieży, techników uzupełniających dla dorosłych, zasadniczych szkół zawodowych dla dorosłych.

Zlikwidowano i przekształcono następujące szkoły: w Zespole Szkół, Centrum Kształcenia Ustawicznego w Gronowie: likwidacja z dniem 1 września 2012 r. Liceum Profilowanego w Gronowie, przekształcenie z dniem 1 września 2012 r. Zasadniczej Szkoły Zawodowej w Gronowie, będącej szkołą ponadgimnazjalną, o okresie nauczania nie krótszym niż 2 lata i nie dłuższym niż 3 lata, w Zasadniczą Szkołę Zawodową w Gronowie, o 3-letnim cyklu kształcenia, przekształcenie Technikum Uzupełniającego dla Dorosłych w Gronowie, Technikum Uzupełniającego w Gronowie (dla młodzieży), Uzupełniającego Liceum Ogólnokształcącego w Gronowie (dla młodzieży), Technikum dla Dorosłych w Gronowie w Liceum Ogólnokształcące dla Dorosłych w Gronowie o trzyletnim cyklu kształcenia. W Zespole Szkół w Chełmży: nastąpiła likwidacja z dniem 1 września 2012 r. Liceum Profilowanego oraz przekształcenie z dniem 1 września 2012 r. ponadgimnazjalnej Zasadniczej Szkoły Zawodowej Nr 1 w Chełmży, będącej szkołą ponadgimnazjalną o okresie nauczania nie krótszym niż 2 lata i nie dłuższym niż 3 lata, w ponadgimnazjalną Zasadniczą Szkołę Zawodową Nr 1 w Chełmży, o 3-letnim cyklu kształcenia, przekształcenie z dniem 1 września 2012 r. Technikum Uzupełniającego w Chełmży dla Młodzieży oraz Uzupełniającego Liceum Ogólnokształcącego dla Dorosłych w Chełmży w Liceum Ogólnokształcące dla Dorosłych w Chełmży, o trzyletnim cyklu kształcenia. W Zespole Szkół Specjalnych w Chełmży nastąpiło przekształcenie z dniem 1 września 2012 r. dwuletniej Zasadniczej Szkoły Zawodowej Specjalnej Nr 2 dla uczniów z upośle-

dzeniem umysłowym w stopniu lekkim w Zespole Szkół Specjalnych w Chełmży w trzyletnią Zasadniczą Szkołę Zawodową Specjalna Nr 2 dla uczniów z upośledzeniem umysłowym w stopniu lekkim w Zespole Szkół Specjalnych w Chełmży.

6.6. Stypendium z Powiatowego Funduszu Stypendialnego

Stypendia dla najzdolniejszych uczniów szkół ponadgimnazjalnych z Powiatowego Funduszu Stypendialnego w latach 2010-2014 przyznawane były następująco: w roku szkolnym 2010-2011 stypendium otrzymało 75 stypendystów, w roku szkolnym 2011-2012 stypendium otrzymało 85 stypendystów, w roku szkolnym 2012-2013 stypendium otrzymało 83 stypendystów, w roku szkolnym 2013-2014 stypendium otrzymało 110 stypendystów, w roku szkolnym 2014-2015 stypendium otrzymało 142 stypendystów. Corocznie Stypendium z Powiatowego Funduszu Stypendialnego przyznawane było uczniom w kwocie 100 zł miesięcznie przez okres 10 miesięcy.

6.7. Imprezy kulturalno-sportowe

Każdego roku Wydział Edukacji i Spraw Społecznych Starostwa Powiatowego organizuje konkurs oraz przeprowadza uroczystą galę wręczenia „Wyróżnienia Starosty Toruńskiego za osiągnięcia sportowe”. Wyróżnienia otrzymują zawodnicy oraz ich trenerzy i działacze sportowi, którzy spełniają kryteria zawarte w Regulaminie. Należy wspomnieć, że wyróżnieni zawodnicy to osoby niezwykle utalentowane, które swoimi osiągnięciami zadziwili nie tylko Polskę, ale również Europę i świat.

Swoje umiejętności sportowe mogą corocznie sprawdzić również pracownicy samorządowi. „Powiatowe Mistrzostwa Nauczycieli, Radnych i Pracowników Samorządowych w tenisie stołowym” przyciągają każdego roku zarówno stałych bywalców jak i nowych graczy. Od 14 lat Mistrzostwa tradycyjnie odbywają się w Zespole Szkół, CKU w Gronowie.

Wśród nowych inicjatyw warto wymienić organizowany wraz z Powiatem Bydgoskim „Samorządowy Festyn Sportowy Powiatów Bydgoskiego i Toruńskiego”. Festyn zainaugurowano w 2012 r. w Solcu Kujawskim, w 2013 r. konkurencje sportowe rozegrano w Zespole Szkół w Górsku, zaś w 2014 r. w Koronowie.

Imprezy sportowe dla uczniów szkół podstawowych, gimnazjalnych i ponadgimnazjalnych na terenie powiatu toruńskiego organizowane są przez Powiatowy Szkolny Związek Sportowy w Toruniu. Od 15 już lat młodzież z terenu całego powiatu rywalizuje o tytuł najlepszego w kilkunastu różnych dyscyplinach. Dzieje się to za sprawą bardzo dobrej bazy, jaką stanowią usytuowane w każdej gminie powiatu toruńskiego nowoczesne hale sportowe, boiska i małe stadiony. Uczestnikami imprez są uczniowie z 9 gmin wchodzących w skład powiatu toruńskiego, każdego roku jest to około 3 500 osób. Głównym celem stowarzyszenia – zgodnie z celami zapisanymi w statucie jest upowszechnianie i rozwijanie sportu i rekreacji oraz innych form aktywnego wypoczynku w środowisku młodzieży szkolnej, a także stwarzanie utalentowanym młodym ludziom możliwości osiągnięcia mistrzostwa sportowego. Wszystkie zawody przeprowadzane są w oparciu o Powiatowy Kalendarz Imprez Sportowych opracowywany przez Powiatowego, Miejskiego i Gminnych Koordynatorów Sportu na podstawie Wojewódzkiego Kalendarza Imprez Sportowych na dany rok szkolny.

Stowarzyszenie działalność swą opiera na aktywności społecznej członków oraz gminnych organizatorów sportu z terenu powiatu. Turnieje rozgrywane są pod okiem zawodowych sędziów, zapewniana jest również opieka medyczna. Rozliczeń z tymi osobami dokonuje się na podstawie umów zleceń i wystawianych rachunków. Na umowę zlecenie zatrudniona jest również 1 osoba organizująca i obsługująca zawody sportowe. Zwycięskie zespoły i zawodnicy otrzymują pamiątkowe puchary, medale i dyplomy. Ponadto uczestnicy imprez sportowych mają zapewnione: słodki posiłek (drożdżówka) i napoje. Organizowane przez Stowarzyszenie turnieje są jedynymi w naszym powiecie systematycznie rozgrywanymi zawodami, w których uczestniczyć mogą dzieci z terenu całego powiatu. Turnieje cieszą się ogromnym zainteresowaniem ze strony uczniów jak i nauczycieli. Sprawozdania systematycznie zamieszczane są na stronie internetowej Starostwa Powiatowego



w Toruniu oraz w miesięczniku samorządowym „Powiat Toruński”.

Wszystko to jest możliwe dzięki ogromnemu wsparciu finansowemu Starostwa Powiatowego w Toruniu, a poniższa tabela prezentuje w liczbach kwoty dofinansowania oraz ilość przeprowadzonych zawodów sportowych w latach 2010-2014.

Dofinansowanie oraz ilość przeprowadzonych imprez sportowych w latach 2010-2014

Lp.	Rok	Kwota otrzymanej dotacji /w zł./	Ilość imprez sportowych		
			szkoły podstawowe	gimnazja	szkoły ponadgimnazjalne
1	2010	30 000	25	25	4
2	2011	32 900	25	25	4
3	2012	34 400	25	25	4
4	2013	35 000	25	25	9
5	2014	33 800	25	25	9
RAZEM		166 100	125	125	30

Oprócz imprez sportowych Wydział Edukacji i Spraw Społecznych organizuje również imprezy i plebiscyty integrujące różne grupy społeczne. Wśród nich największą jest „Zjazd Sołtysów Powiatu Toruńskiego”. Coroczny Zjazd stworzył sołtysom doskonałe warunki do spotkań i wymiany doświadczeń. Zapoczątkowany w 2008 r. Zjazd jest doskonałą okazją do poszerzenia wiedzy na temat problemów wsi i sposobów ich rozwiązywania oraz prezentacji godnych naśladowania pomysłów i inicjatyw. Od 2010 r. podczas Zjazdu ogłaszane są także wyniki konkursu na „Sołtysa Roku Powiatu Toruńskiego”. Zgłoszone kandydatury oceniane są przez Komisję przede wszystkim pod kątem wpływu działalności kandydata na integrację społeczności lokalnej. Każda wiejska społeczność może zgłosić do konkursu swojego sołtysa, prezentując jego dorobek i dokumentując osiągnięcia. W 2014 r. formuła Zjazdu została poszerzona i zaproszono również członkinie Kół Gospodyń Wiejskich, które odgrywają równie ważną rolę w życiu społeczności wiejskiej.

Zjazd to nie jedyna forma szkoleń, z jakiej mogą skorzystać sołtysi powiatu toruńskiego. Od jesieni 2012 r. odbywa się bowiem Kujawsko-Pomorska Akademia Sołtysów, organizowana przez Sekretariat Regionalny Krajowej Sieci Obszarów Wiejskich działający w ramach struktury Departamentu Rolnictwa Urzędu Marszałkowskiego w Toruniu. Szkolenia prowadzone są w Starostwie Powiatowym w Toruniu w formie warsztatów, podczas których każdy może podzielić się swoimi doświadczeniami i wiedzą, a także uzyskać porady jak radzić sobie z problemami w swoim sołectwie. Od 2013 r. oprócz sołtysów w Akademii uczestniczą również przedstawicielki Kół Gospodyń Wiejskich.

Kolejnym konkursem przeprowadzanym przez Wydział Edukacji i Spraw Społecznych jest zapoczątkowany w 2011 roku konkurs na „Wolontariusza Roku Powiatu Toruńskiego”. Nominowani do tytułu mogą być wolontariusze, bez względu na miejsce zamieszkania, którzy w sposób szczególny zasłużyli się w pracy wolontariackiej działając na terenie powiatu toruńskiego oraz wolontariusze, mieszkający na terenie powiatu toruńskiego, zasłużeni w pracy wolontariackiej na jego terenie, jak i poza nim. Uroczyste wręczenie tytułu laureatom odbywa się podczas uroczystej sesji Rady Powiatu.

Wydział organizuje i koordynuje również na terenie powiatu imprezy o charakterze kulturalnym. Do zadań zrealizowanych z zakresu kultury w okresie minionej kadencji należy organizowanie cieszących się dużym zainteresowaniem Majowych Spotkań Twórców Kultury i Sztuki Powiatu Toruńskiego w Skłudzewie. W 2014 r. odbyła się już VI edycja tej imprezy. Majowe Spotkania upowszechniają



nią dorobek twórczy artystów i stwarzają corocznie możliwość prezentacji ich osiągnięć w różnych dziedzinach kultury i sztuki. Na scenie w Skłudzewie obok zespołów, kapel ludowych, chórów czy kabaretów, występują także poeci oraz aktorzy. W galerii można podziwiać prace hafciarek, rzeźbiarzy oraz malarzy, degustując przy okazji lokalne specjały przygotowywane przez członkinie Kół Gospodyń Wiejskich. Spotkania to doskonała okazja do pokazania swoich prac i talentów szerszej publiczności, ale także do integracji w gronie innych artystów. Jak podkreślają sami twórcy – to jedyne miejsce gdzie można spotkać wszystkich powiatowych twórców, wymienić się doświadczeniami, pomysłami lub po prostu poznać się i zaprzyjaźnić.

Ponadto wśród zadań kulturalnych organizowanych bądź współorganizowanych z Powiatową i Miejską Biblioteką Publiczną w Chełmży znalazły się liczne konkursy m. in. ortograficzne „O pióro Starosty Toruńskiego”, „Skarby Powiatu Toruńskiego”, przeglądy piosenek, spotkania z pisarzami, konkursy recytatorskie i plastyczne.

6.8. Organizacje pozarządowe

Aktywna współpraca z organizacjami pozarządowymi i innymi podmiotami prowadzącymi działalność pożytku publicznego stanowi jedną z istotnych form realizacji zadań własnych powiatu toruńskiego.

Od wielu lat powiat corocznie ogłasza otwarte konkursy ofert na wykonanie zadań publicznych. Katalog imprez organizowanych przez organizacje pozarządowe jest szeroki i obejmuje w zakresie upowszechniania kultury fizycznej i sportu m.in. zawody i imprezy sportowe, obozy szkoleniowo-treningowe, jak również całoroczne szkolenia dzieci i młodzieży. Z zakresu kultury, sztuki, ochrony dóbr kultury i tradycji dofinansowywane są m.in. festiwale piosenek, przeglądy twórczości ludowej oraz warsztaty teatralne. Istotną rolę odgrywa również edukacja ekologiczna – corocznie na realizację zadań z tego zakresu przeznaczana się około 50 tys. zł. Wśród dofinansowanych zadań są imprezy organizowane zarówno dla dzieci, młodzieży, jak i dorosłych. Od 2013 r. ogłaszany jest również konkurs w zakresie turystyki i krajoznawstwa na organizację m.in. imprez turystycznych, rajdów, konkursów i innych imprez popularyzujących krajoznawstwo i turystykę.

Dofinansowanie działalności organizacji pozarządowych w latach 2010-2014

Rok	Kultura, sztuka, ochrona dóbr kultury i tradycji		Upowszechnianie kultury fizycznej i sportu		Edukacja ekologiczna		Turystyka i krajoznawstwo	
	liczba przyznanych dotacji	kwota przyznanej dotacji	liczba przyznanych dotacji	kwota przyznanej dotacji	liczba przyznanych dotacji	kwota przyznanej dotacji	liczba przyznanych dotacji	kwota przyznanej dotacji
2010	11	14 000	29	50 000	7	40 000	-	-
2011	11	12 000	34	50 000	9	50 000	-	-
2012	11	17 200	26	50 000	15	50 000	-	-
2013	10	18 000	28	52 000	14	57 000	4	5 000
2014	13	18 000	29	52 000	14	52 000	4	5 000
Razem	56	79 200	146	254 000	59	249 000	8	10 000
:								

Należy również wspomnieć, iż organizacje pozarządowe otrzymują dofinansowanie nie tylko w formie dotacji, ale mogą ubiegać się również o dofinansowanie organizowanego zadania z wydatków bieżących Starostwa. Na ten cel przeznaczono: w 2010 r. – 133 000 zł, w 2011 r. – 124 450 zł, w 2012 r. – 153 766 zł, w 2013 r. – 231 794 zł zaś do końca września 2014 – 212 918 zł.



6.9. Ochrona zdrowia i pomoc społeczna – Powiatowe Centrum Pomocy Rodzinie

Realizacja zadań z zakresu rehabilitacji społecznej i zawodowej osób niepełnosprawnych finansowanych zgodnie z algorytmem przez Państwowy Fundusz Rehabilitacji Osób Niepełnosprawnych.

Powiatowe Centrum Pomocy Rodzinie w Toruniu realizuje od 1999 r. zadania związane z rehabilitacją osób niepełnosprawnych, w tym społeczną, a do dnia 14 sierpnia 2008 r. zawodową (od dnia 15 sierpnia 2008 r. zadania dot. rehabilitacji zawodowej wykonywane są przez Powiatowy Urząd Pracy dla Powiatu Toruńskiego, natomiast PCPR wykonuje zadania związane z obsługą finansową tych zadań). Podstawą prawną do wykonywania poszczególnych zadań na rzecz grup osób niepełnosprawnych jest ustawa *O rehabilitacji* oraz rozporządzenie Ministra Pracy i Polityki Społecznej z dnia 25 czerwca 2002 r. w sprawie określenia rodzajów zadań powiatu, które mogą być finansowane ze środków Państwowego Funduszu Rehabilitacji Osób Niepełnosprawnych.

Środki finansowe PFRON, będące w dyspozycji powiatu na dany rok kalendarzowy, są przyznawane na podstawie algorytmu obliczonego odrębnie dla każdego powiatu. Zarząd Funduszu informuje samorządy wojewódzkie i powiatowe o wielkości środków Funduszu określonych algorytmem i przypadających danej jednostce na realizację w danym roku zadań, które są przekazywane na wyodrębniony rachunek bankowy.

Od 1 stycznia 2010 r. do dnia 31 grudnia 2013 r. wydatkowano ogółem środki PFRON w wysokości 2 747 670 zł (bez kosztów obsługi) na rehabilitację społeczną i zawodową osób niepełnosprawnych. Wykorzystanie środków Funduszu wyniosło za ten okres około 100%. W roku bieżącym realizacja zawartych umów oraz wypłata dofinansowań trwać będzie do końca grudnia 2014 r.

Począwszy od 2010 r. do 30 września 2014 r. ze wsparcia w zakresie rehabilitacji społecznej skorzystało ogółem 1 902 osoby niepełnosprawne zamieszkujące teren powiatu toruńskiego, w tym 619 dzieci i młodzieży. W tym też okresie z pomocy finansowej skorzystało 4 jednostki organizacyjne nieposiadające osobowości prawnej oraz osoby prawne prowadzące działalność w zakresie rehabilitacji społecznej na rzecz osób niepełnosprawnych.

Szczegółowy zakres wsparcia finansowego z PFRON do zadań realizowanych przez powiat toruński Rok 2010

Rok	Realizacja rehabilitacji społecznej	Liczba osób niepełnosprawnych i jednostek objętych wsparciem		Wypłacone środki PFRON w zł		Realizacja rehabilitacji zawodowej	Liczba pracodawców objętych wsparciem	Liczba osób niepełnosprawnych objętych wsparciem	Wypłacone środki PFRON w zł
2010	Zadania	Łącznie liczba osób: 296 w tym: - 185 dorosłych - 112 dzieci i młodzieży Łącznie liczba jednostek 1		Łącznie 330 031 zł: w tym: - dorośli- 216 400 zł. - młodzież 113 631 zł. - jednostek 10 000 zł.		Zadania	Łącznie: 7	Łącznie: 19	Łącznie: 231 998 zł.
		Dorośli	Dzieci i młodzież	Dorośli	Dzieci i młodzież				
	Turnusy rehabilitacyjne	118 osób, w tym: 38+18 op. 37+ 25 op.		78 654 zł., w tym: 32 627 zł. 46 027 zł.		Szkolenia dla osób niepełnosprawnych	0	0	0
	Bariery architektoniczne – techniczne w komunikowaniu się	20 osób, w tym: 18 2		85 957 zł., w tym: 70 200 zł. 15 757 zł.		Przystosowanie stanowisk pracy	1	1	25 000 zł.
	Przedmioty ortopedyczne, środki pomocnicze, sprzęt rehabilitacyjny	158 osób, w tym: 111 48		155 420 zł., w tym: 92 429 zł. 62 991 zł.		Jednorazowe dofinansowanie do rozpoczęcia działalności gospodarczej	6	6	158 000 zł.
	Sprzęt rehabilitacyjny dla jednostek prowadzących rehabilitację społeczną i zawodową	Jednostki: 0		0		Odsetki od zaciągniętego kredytu na rozwój działalności gospodarczej	0	0	0
	Sport, kultura, rekreacja, turystyka dla jednostek prowadzących rehabilitację społeczną i zawodową	Jednostek: 1		10 000 zł.		Zwrot wydatków na instrumenty i usługi rynku pracy	0	12	48 998 zł.

Rok 2011

Rok	Realizacja rehabilitacji społecznej	Liczba osób niepełnosprawnych i jednostek objętych wsparciem		Wyplacone środki PFRON w zł		Realizacja rehabilitacji zawodowej	Liczba pracodawców objętych wsparciem	Liczba osób niepełnosprawnych objętych wsparciem	Wyplacone środki PFRON w zł
2011	Zadania	Łącznie liczba osób: 409, w tym: - 275 dorosłych - 134 dzieci i młodzieży Łącznie liczba jednostek: 0		Łącznie 333 055 zł. w tym: dorośli- 215 455 zł. dzieci i młodzież-117 600 zł. jednostek 0		Zadania	Łącznie: 3	Łącznie: 28	Łącznie: 208 053 zł.
		Dorośli	Dzieci i młodzież	Dorośli	Dzieci i młodzież				
	Turnusy rehabilitacyjne	172 osoby, w tym:		127 555 zł., w tym:		Szkolenia dla osób niepełnosprawnych	0	0	0
		55+30 op.	51+36 op.	65 515 zł.	62 040 zł.				
	Barьеры architektoniczno-techniczne w komunikowaniu się	7 osób, w tym:		20 464 zł., w tym:		Przystosowanie stanowisk pracy	0	0	0
		5	2	12 464 zł.	8 000 zł.				
	Przedmioty ortopedyczne, środki pomocnicze, sprzęt rehabilitacyjny	230 osób, w tym:		185 036 zł., w tym:		Jednorazowe dofinansowanie do rozpoczęcia działalności gospodarczej	3	3	99 000 zł.
185		45	137 476 zł.	47 560 zł.					
Sprzęt rehabilitacyjny dla jednostek prowadzących rehabilitację społeczną i zawodową	Jednostki 0		0		Odsetki od zaciągniętego kredytu na rozwój działalności gospodarczej	0	0	0	
Sport, kultura, rekreacja, turystyka dla jednostek prowadzących rehabilitację społeczną i zawodową	Jednostek 0		0		Zwrot wydatków na instrumenty i usługi rynku pracy	0	25	109 053 zł.	

Rok 2012

Rok	Realizacja rehabilitacji społecznej	Liczba osób niepełnosprawnych i jednostek objętych wsparciem		Wyplacone środki PFRON w zł		Realizacja rehabilitacji zawodowej	Liczba pracodawców objętych wsparciem	Liczba osób niepełnosprawnych objętych wsparciem	Wyplacone środki PFRON w zł
2012	Zadania	Łącznie liczba osób.: 599 w tym: - 422 dorosłych - 177 dzieci i młodzieży Łącznie liczba jednostek: 3		Łącznie : 607 106 zł. w tym: - dorośli 408 057 zł. - dzieci i młodzież 183 359 zł. - Jednostek: 15 690 zł.		Zadania	Łącznie: 9	Łącznie: 31	Łącznie: 449 979 zł.
		Dorośli	Dzieci i młodzież	Dorośli	Dzieci i młodzież				
	Turnusy rehabilitacyjne	179 osób, w tym:		Razem: 140 492 zł., w tym:		Szkolenia dla osób niepełnosprawnych	0	0	0
		72+12 op.	53+42 op.	78 462 zł.	62 030 zł.				
	Barьеры architektoniczno-techniczne, w komunikowaniu się	51 osób, w tym:		Razem: 136 827 zł., w tym:		Wyposażenie stanowisk pracy	0	0	0
		39	12	113 829	22 998				
	Przedmioty ortopedyczne, środki pomocnicze, sprzęt rehabilitacyjny	369 osób, w tym:		Razem: 314 097 zł., w tym:		Jednorazowe dofinansowanie do rozpoczęcia działalności gospodarczej	9	9	320 200 zł.
299		70	215 766 zł.	98 331 zł.					
Sprzęt rehabilitacyjny dla jednostek prowadzących rehabilitację społeczną i zawodową	Jednostka 0		Razem : 0		Zwrot kosztów wynagrodzenia i składek	0	0	0	
Sport, kultura, rekreacja, turystyka dla jednostek prowadzących rehabilitację społeczną i zawodową	Jednostek: 3		15 590 zł.		Instrumenty oraz usługi rynku pracy	0	22	129 779 zł.	



Rok 2013

Rok	Realizacja rehabilitacji społecznej	Liczba osób niepełnosprawnych i jednostek objętych wsparciem	Wyplacone środki PFRON w zł	Realizacja rehabilitacji zawodowej	Liczba pracodawców objętych wsparciem	Liczba osób niepełnosprawnych objętych wsparciem	Wyplacone środki PFRON w zł		
2013	Zadania	Łącznie liczba osób: 290, w tym: - 201 dorosłych - 89 dzieci i młodzieży Łącznie liczba jednostek: 0		Łącznie 297 449 zł : w tym: - dorośli- 162 378 zł. - dzieci i młodzież 135 071 zł. - Jednostki 0		Zadania	Łącznie: 5	29 Łącznie:	Łącznie: 290 000 zł.
		Dorośli	Dzieci i młodzież	Dorośli	Dzieci i młodzież				
	Turnusy rehabilitacyjne	105 osób, w tym:		86 477 zł., w tym:		Szkolenia dla osób niepełnosprawnych	0	0	0
		51+4 op.	29+21 op.	43 534 zł.	42 943 zł.				
	Bariery architekton., techniczne, w komunikowaniu się	15 osób, w tym:		41 624 zł., w tym:		Wyposażenie stanowisk pracy	1	1	30 000 zł.
		9	6	26 716 zł.	14 908 zł.				
	Przedmioty ortopedyczne, środki pomocnicze, sprzęt rehabilitacyjny	170 osób, w tym:		169 348 zł., w tym:		Jednorazowe dofinansowanie do rozpoczęcia działalności gospodarczej, rolniczej lub wniesienie wkładu do spółdzielni socjalnej	4	4	131 290 zł.
		Dorośli	Dzieci	Dorośli	Dzieci				
		137	33	92 128 zł.	77 220 zł.				
	Sprzęt rehabilitacyjny dla jednostek prowadzących rehabilitację	Jednostek 0		0		Zwrot kosztów wynagrodzenia i składek	0	0	0
Sport, kultura, rekreacja, turystyka dla jednostek prowadzących rehabilitację	Jednostek 0		0		Instrumenty oraz usługi rynku pracy	0	24	127 850 zł.	

Rok 2014

Rok	Realizacja rehabilitacji społecznej	Liczba osób niepełnosprawnych i jednostek objętych wsparciem	Wyplacone środki PFRON w zł	Realizacja rehabilitacji zawodowej	Liczba pracodawców objętych wsparciem	Liczba osób niepełnosprawnych objętych wsparciem	Wyplacone środki PFRON w zł		
I-IX 2014	Zadania	Łącznie liczba osób: 318, w tym: - 211 dorosłych - 107 dzieci i młodzieży Łącznie liczba jednostek: 0		Łącznie 305 870 zł w tym: - 175 491 zł dla osób dorosłych - 130 379 zł dla dzieci i młodzieży - 0 zł dla jednostek		Zadania	Łącznie:	Łącznie:	Łącznie:
		Dorośli	Dzieci i młodzież	Dorośli	Dzieci i młodzież				
	Turnusy rehabilitacyjne	120 osób, w tym:		91 865 zł., w tym:		Szkolenia dla osób niepełnosprawnych			
		40+23 op.	29+28 op.	42 673 zł.	49 192 zł.				
	Bariery architektoniczne - techniczne, w komunikowaniu się	8 osób, w tym:		39 999 zł., w tym:		Wyposażenie stanowisk pracy			
		6	2	29 999 zł.	10 000 zł.				
	Przedmioty ortopedyczne, środki pomocnicze, sprzęt rehabilitacyjny	190 osób, w tym:		174 006 zł., w tym:		Pożyczki na rozpoczęcie działalności gospodarczej			
		142	48	102 819 zł.	71 187 zł.				
	Sprzęt rehabilitacyjny dla jednostek prowadzących rehabilitację społeczną i zawodową	0 jednostek		0		Zwrot kosztów wynagrodzenia i składek			
						Instrumenty oraz usługi rynku pracy			

Program celowy z wykorzystaniem środków Państwowego Funduszu Rehabilitacji Osób Niepełnosprawnych pn. „Wyrównywanie różnic między regionami II”

W okresie minionej kadencji powiat toruński realizował zadania w następującym zakresie:

- Obszar B – likwidacja barier architektonicznych w placówkach edukacyjnych i placówkach służby zdrowia,
- Obszar D – likwidacja barier transportowych poprzez zakup mikrobusów i autobusów przystosowanych do przewozu osób niepełnosprawnych.

Od 2010 r. do I półrocza 2014 r. powiat toruński wydatkował środki PFRON przeznaczone na realizację programu w łącznej wysokości 551 tys. zł.

Z kwoty tej w wyżej wymienionym okresie:

- zlikwidowano bariery architektoniczne w 1 placówce służby zdrowia,
- zlikwidowano bariery transportowe w 4 jednostkach,

Realizacja poszczególnych zadań od 2010 r. do I półrocza 2014 r. przedstawia się następująco:

Lp.	Rok	Zadania – obszary:	Wyplacone dofinansowanie ze środków PFRON w zł	Liczba obiektów- likwidacja barier architektonicznych	Liczba osób niepełnosprawnych objęta wsparciem (utworzone stanowiska pracy)	Liczba zakupionych mikrobusów i autobusów	Uwagi
2010							
1.		B- likwidacja barier architektonicznych w placówce służby zdrowia		1	0	0	Podpisanie umowy z PFRON w XI 2009 roku na kwotę dofinansowania w wys. 202.900 zł celem realizacji 3 zadań w ramach obszaru B i D do X 2010 roku
2.		B- likwidacja barier architektonicznych w placówce edukacyjnej		1	0	0	Podpisanie umowy z PFRON w XI 2009 roku na kwotę dofinansowania w wys. 202.900 zł celem realizacji 3 zadań w ramach obszaru B i D do X 2010 roku
3.		D- likwidacja barier transportowych	128.100 zł	0	0	1	Podpisanie umowy z PFRON w XI 2009 roku, na kwotę dofinansowania w wys. 202.900 zł celem realizacji 3 zadań w ramach obszaru B i D do X 2010 roku
2013 – 5 projektów z dofinansowaniem PFRON z realizacją w 2014 roku							
4.		B- likwidacja barier architektonicznych w placówce służby zdrowia	0 zł	1	0	0	Aneks z 20.12.2013 roku do umowy z PFRON z 4.11. 2013 r. dot. 1 placówki służby zdrowia (Szpital Powiatowy w Chelmży) – realizacja zadania do 15.10. 2014 roku na ogólną kwotę 267.732,46 zł, w tym środki własne beneficjenta 127.910,50 zł, dofinansowanie z PFRON 139.821,96 zł
5.		D- likwidacja barier transportowych	0 zł	0	0	4	Aneks z 20.12.2013 roku do umowy z PFRON z 4.11. 2013 roku dot. zakupu 3 mikrobusów i 1 autobusu – realizacja zadania w okresie od kwietnia 2014 roku do sierpnia 2014 roku na ogólną sumę 422.962,10 zł
2014 – realizacja 5 projektów złożonych w 2013 roku							
6.		B- likwidacja barier architektonicznych w placówce służby zdrowia	0 zł	1	0	0	Realizacja zadania z 2013 roku – zobowiązanie (Szpital Powiatowy w Chelmży) – realizacja zadania do 15.10. 2014 roku na ogólną kwotę 267.732,46 zł, w tym środki własne beneficjenta 127.910,50 zł, dofinansowanie z PFRON 139.821,96 zł
		D- likwidacja barier transportowych	422.962,10 zł	0	0	4	<p>DPS Browina (mikrobus): środki Powiatu 31.200,00 zł, z PFRON 80.000,00 zł ogólny koszt 111.200,00 zł</p> <p>DPS Wielka Nieszawka: środki Powiatu 35.800,00 zł, z PFRON 80.000,00 zł ogólny koszt 115.800,00 zł</p> <p>UG Czernikowo: środki własne 63.541,00 zł, z PFRON 80.000,00 zł ogólny koszt 143.541,00 zł</p> <p>Urząd Gminy Obrowo autobus: środki własne 69.187,90 zł, z PFRON 182.962,10 zł ogólny koszt 252.150,00 zł</p> <p>Aneks z 20.12.2013 roku do umowy z PFRON z 4.11. 2013 roku dot. zakupu 3 mikrobusów i 1 autobusu – realizacja zadania w okresie od kwietnia 2014 roku do sierpnia 2014 roku na ogólną sumę 422.962,10 zł (dofinansowanie z PFRON)</p>
RAZEM:			422.962,10 zł	1	0	4	



Zgodnie z uchwałą Zarządu PFRON w latach 2011 i 2012 powiat toruński nie został ujęty w wykazie powiatów kwalifikujących się do uczestnictwa w „Programie wyrównywania różnic między regionami II”, z uwagi na określenie nowych kierunków działań i warunków brzegowych obowiązujących realizatorów.

Powiat toruński może wziąć udział w programach PFRON w momencie przyjęcia zaproszenia ze strony PFRON do uczestnictwa.

Realizacja pilotażowego programu „Aktywny samorząd” finansowanego ze środków Państwowego Funduszu Rehabilitacji Osób Niepełnosprawnych

Powiatowe Centrum Pomocy Rodzinie w Toruniu w drugim półroczu 2012 r. przystąpiło do realizacji pilotażowego programu „Aktywny samorząd” na podstawie porozumienia zawartego pomiędzy Państwowym Funduszem Rehabilitacji Osób Niepełnosprawnych a Samorządem Powiatu Toruńskiego.

Program Aktywny samorząd jest ważnym krokiem w kierunku wydajniejszego modelu polityki społecznej wobec osób niepełnosprawnych. Działania przewidziane w programie uzupełnią plany ujęte w powiatowych strategiach rozwiązywania problemów społecznych i programach działań na rzecz osób niepełnosprawnych. Umożliwią samorządom aktywniejsze włączenie się w działania na rzecz inkluzji społecznej osób niepełnosprawnych.

Głównym celem Programu jest wyeliminowanie lub zmniejszenie barier ograniczających uczestnictwo beneficjentów programu w życiu społecznym, zawodowym i w dostępie do edukacji.

Środki finansowe PFRON, będące w dyspozycji powiatu na dany rok kalendarzowy, są przyznawane w pierwszym kwartale roku na wyodrębniony rachunek bankowy Realizatora.

Od 28.08.2012 r. do dnia 30.09.2014 r. wydatkowano ogółem środki PFRON w wysokości 328.108,96 zł (bez kosztów obsługi) na realizację pilotażowego programu „Aktywny samorząd”.

Należy nadmienić, iż podobnie jak w roku 2013 również w roku 2014 Powiatowe Centrum Pomocy Rodzinie w Toruniu wystąpi do PFRON o dodatkowe środki finansowe niezbędne na realizację wszystkich wniosków pozytywnie zweryfikowanych pod względem formalnym.

W 2012 r. otrzymaliśmy 183.498,00 zł, z czego wydatkowane zostało 69.365 zł, zaś w 2013 r. z puli 134.374 zł wydatkowano 95 % przyznanej kwoty dofinansowania tj. 128.145 zł. W bieżącym roku do dnia 30.09.2014 r. wykorzystano ogółem kwotę w wysokości 130.600 zł, z przyznanych 172.462 zł (bez kosztów obsługi).

W latach 2012-2013 ze wsparcia skorzystało 45 wnioskodawców, z którymi podpisano 56 umów. Natomiast do końca III kwartału 2014 r. zawarto 24 umowy z 23 osobami niepełnosprawnymi zamieszkującymi powiat toruński.

Pomoc instytucjonalna – Domy Pomocy Społecznej

Powiat toruński prowadzi na swoim terenie cztery domy pomocy społecznej o zasięgu ponadgminnym. Są to:

1. DPS dla osób przewlekle somatycznie chorych w Browinie (125 miejsc),
2. DPS „Dom Kombatanta” w Dobrzejewicach dla osób w podeszłym wieku (62 miejsca),
3. DPS w Pigży dla osób przewlekle psychicznie chorych (69 miejsc),
4. DPS w Wielkiej Nieszawce dla osób w podeszłym wieku (90 miejsc).

W roku 2010 wydano następujące decyzje administracyjne:

1. O umieszczeniu osób w DPS-ach na terenie powiatu toruńskiego – 85, w tym:

-
- 26 dla mieszkańców powiatu toruńskiego,
 - 59 dla mieszkańców spoza powiatu toruńskiego,
2. Zmieniono decyzje o skierowaniu do dps 29 osobom w związku z przeniesieniem do innych placówek, 7 uchylono z uwagi na rezygnację z placówki, 9 osobom odmówiono umieszczenia z powodu stanu zdrowia,
 3. Wydano 151 decyzji o odpłatności za pobyt mieszkańców w dps-ach w powiecie toruńskim.

W 2010 r. do placówek powiatu toruńskiego przyjęto 18 osób, a na umieszczenie w nich oczekiwało 555 osób.

Rok 2011 wydano następujące decyzje administracyjne:

1. O umieszczeniu osób w DPS-ach na terenie powiatu toruńskiego – 95, w tym:
 - 18 dla mieszkańców powiatu toruńskiego,
 - 77 dla mieszkańców spoza powiatu toruńskiego,
2. Zmieniono decyzje o skierowaniu do dps 6 osobom w związku z przeniesieniem do innych placówek, 9 uchylono z uwagi na rezygnację z miejsca w placówce, 5 osobom odmówiono umieszczenia z powodu stanu zdrowia,
3. Wydano 56 decyzji o odpłatności za pobyt mieszkańców w dps-ach w powiecie toruńskim.

W 2011 r. do placówek powiatu toruńskiego przyjęto 55 osób, a na umieszczenie w nich oczekiwało 58 osób.

Rok 2012 wydano następujące decyzje administracyjne:

1. O umieszczeniu osób w DPS-ach na terenie powiatu toruńskiego – 67, w tym:
 - 10 dla mieszkańców powiatu toruńskiego,
 - 57 dla mieszkańców spoza powiatu toruńskiego,
2. Zmieniono decyzje o skierowaniu do dps 4 osobom, w związku z przeniesieniem do innych placówek, 14 osobom uchylono decyzję z uwagi na rezygnację z placówki, wydano 32 decyzje o wygaśnięciu z powodu zgonu mieszkańca, a 3 osobom odmówiono umieszczenia z powodu niespełnionego kryterium wiekowego w przypadku ubiegania się o miejsce w dps dla osób w podeszłym wieku,
3. Wydano 277 decyzji o odpłatności za pobyt mieszkańców w dps-ach w powiecie toruńskim.

W 2012 r. do placówek powiatu toruńskiego przyjęto 63 osoby, a na umieszczenie w nich oczekiwało 39 osób.

Rok 2013 wydano następujące decyzje administracyjne:

1. O umieszczeniu osób w DPS-ach na terenie powiatu toruńskiego – 57, w tym:
 - 12 dla mieszkańców powiatu toruńskiego,
 - 45 dla mieszkańców spoza powiatu toruńskiego,
2. Zmieniono decyzje o skierowaniu do dps 15 osobom w związku z przeniesieniem do innych placówek, a 5 osobom uchylono z uwagi na rezygnację z placówki, 53 – wygaśnięcia decyzji o umieszczeniu ze względu na zgon strony, 6 osobom odmówiono umieszczenia w dps z powodu stanu zdrowia,
3. Wydano 52 decyzje o odpłatności za pobyt mieszkańców w dps-ach w powiecie toruńskim.

W 2013 r. do placówek powiatu toruńskiego przyjęto 57 osób, a na umieszczenie w nich oczeki-



wało 26 osób.

Do 30 września 2014 r. wydano następujące decyzje administracyjne:

1. O umieszczeniu osób w DPS-ach na terenie powiatu toruńskiego – 93, w tym:
 - 7 dla mieszkańców powiatu toruńskiego,
 - 86 dla mieszkańców spoza powiatu toruńskiego,
2. Zmieniono decyzje o skierowaniu do dps 8 osobom, w związku z przeniesieniem do innych placówek, a 17 osobom uchylono z uwagi na rezygnację z placówki, 35 – wygaśnięcie decyzji o umieszczeniu ze względu na zgon strony, 15 osobom odmówiono umieszczenia w dps z powodu niespełnienia kryterium wiekowego,
3. Wydano 121 decyzji o odpłatności za pobyt mieszkańców w dps-ach w powiecie toruńskim.

Do 30 września 2014 r. do placówek powiatu toruńskiego przyjęto 40 osób, a na umieszczenie w nich oczekiwało 48 osób.

Rodzinna i instytucjonalna opieka zastępcza

W zakresie rodzinnej opieki zastępczej realizowano zadania na rzecz następujących rodzin zastępczych:

1. Spokrewnionych z dzieckiem,
2. Niespokrewnionych z dzieckiem,
3. Zawodowych niespokrewnionych z dzieckiem:
 - a. wielodzietnych,
 - b. specjalistycznych,
 - c. o charakterze pogotowia rodzinnego.

Rodzinom zastępczym udzielano pomocy pieniężnej na częściowe pokrycie kosztów utrzymania każdego umieszczonego w niej dziecka.

Opieka nad dzieckiem w latach 2010-2014 przedstawiała się następująco:

Rok 2010 r.

Kwota wydana na pieczę zastępczą – 1.785.392 zł.

W 145 rodzinach zastępczych przebywało 209 dzieci, w tym:

- spokrewnionych 118 rodzin zastępczych – 141 dzieci,
- niespokrewnionych 19 rodzin zastępczych – 24 dzieci,
- zawodowych 8 rodzin zastępczych – 44 dzieci.

Rok 2011 r.

Kwota wydana na pieczę zastępczą – 1.852.829 zł.

W 129 rodzinach zastępczych przebywało 211 dzieci, w tym:

- spokrewnionych 100 rodzin zastępczych – 127 dzieci,
- niespokrewnionych 20 rodzin zastępczych – 23 dzieci,
- zawodowych 9 rodzin zastępczych – 61 dzieci.

Rok 2012 r.

Kwota wydana na pieczę zastępczą – 2.133.052,86 zł.



W 119 rodzinach zastępczych przebywało 178 dzieci, w tym:

- spokrewnionych 68 rodzin zastępczych – 84 dzieci,
- niespokrewnionych 42 rodzin zastępczych – 57 dzieci,
- zawodowych 9 rodzin zastępczych – 37 dzieci.

Rok 2013

Kwota wydana na pieczę zastępczą – 2.026.645 zł.

W 99 rodzinach zastępczych przebywało 163 dzieci, w tym:

- spokrewnionych 53 rodzin zastępczych – 69 dzieci,
- niespokrewnionych 37 rodzin zastępczych – 57 dzieci,
- zawodowych 9 rodzin zastępczych – 37 dzieci.

Rok 2014

Kwota wydana na pieczę zastępczą do 30.09.2014 r. – 1.394.136,41 zł.

W 115 rodzinach zastępczych przebywało 175 dzieci, w tym:

- spokrewnionych 57 rodzin zastępczych – 71 dzieci,
- niespokrewnionych 48 rodzin zastępczych – 64 dzieci,
- zawodowych 10 rodzin zastępczych – 40 dzieci.

Instytucjonalna forma opieki zastępczej Placówka Opiekuńczo-Wychowawcza w Chełmży

Realizując prorodzinny kierunek polityki społecznej oraz biorąc pod uwagę rosnące koszty prowadzenia Placówki Opiekuńczo-Wychowawczej w Chełmży Rada Powiatu Toruńskiego Uchwałą nr XXX/162/2013 z dnia 25 kwietnia 2013 r. przyjęła „Program poprawy jakości wspierania rodziny i systemu rodzinnej pieczy zastępczej poprzez likwidację Placówki Opiekuńczo-Wychowawczej w Chełmży”. Zgodnie z art. 107 ustawy z dnia 9 czerwca 2011 r. *O wspieraniu rodziny i systemie pieczy zastępczej* podmiot prowadzący placówkę opiekuńczo-wychowawczą nie może jej zlikwidować bez zgody wojewody, który wydaje taką zgodę jeżeli starosta zapewni właściwą pieczę zastępczą dzieciom z tej placówki. W dniu 18 lipca 2013 r. Zarząd Powiatu Toruńskiego złożył wniosek do Wojewody Kujawsko-Pomorskiego o wyrażenie zgody na likwidację Placówki Opiekuńczo-Wychowawczej w Chełmży, ul. Hallera 25, 87-140 Chełmża – zgodnie z zał. nr 8 harmonogram nr 1 Programu. Do wniosku załączony został wykaz wychowanków przebywających w Placówce oraz ich akta stanowiące udokumentowanie, że w okresie od 1 stycznia 2013 r. do 19 lipca 2013 r. powiat wszystkim wychowankom przebywającym w likwidowanej Placówce zabezpieczył dalszą opiekę i wychowanie w rodzinach zastępczych, rodzinnych domach dziecka, placówkach opiekuńczo-wychowawczych na terenie innych powiatów, jak również dzieci powróciły do rodziców biologicznych.

W dniu 24 lipca 2013 r. Wojewoda Kujawsko-Pomorski wyraził zgodę na likwidację Placówki Opiekuńczo-Wychowawczej w Chełmży.

Staraniem powiatu od 2013 r. wychowankowie Placówki Opiekuńczo-Wychowawczej mogą mieć coś więcej niż zastępczy dom – miejsce placówki zajęły rodziny zastępcze.

Działania dla osób będących w sytuacjach kryzysowych oraz udzielanie specjalistycznego poradnictwa w zakresie interwencji kryzysowej.

W okresie od dnia 01.01.2010 r. do dnia 20.10.2014 r. z usług Ośrodka Interwencji Kryzysowej usytuowanego w siedzibie Domu Pomocy Społecznej w Browinie korzystało ogółem 13 osób, w tym 4 dzieci. Osoby te znajdowały się w sytuacjach kryzysowych z powodu różnorodnych zdarzeń losowych.



We wspomnianym wyżej okresie z usług wsparcia w formie specjalistycznego poradnictwa i pracy socjalnej realizowanych w siedzibie Powiatowego Centrum Pomocy Rodzinie w Toruniu skorzystało ogółem 485 osób.

W zakresie specjalistycznego poradnictwa dotyczącego innego zakresu spraw społecznych w tym okresie z usług Centrum skorzystało około 1.200 osób. Współpraca partnerska nawiązana w 2009 r. przez PCPR w Toruniu z Toruńskim Stowarzyszeniem Aktywności Społecznej w Toruniu trwa do dnia dzisiejszego. W tym zakresie zostały zawarte kolejne umowy dot. współpracy partnerskiej w sprawie korzystania przez mieszkańców powiatu toruńskiego wymagających wsparcia specjalistycznego z nieodpłatnego poradnictwa prawnego, socjalnego, rodzinnego i wychowawczego, antymobbingowego oraz poradnictwa z zakresu prewencji policyjnej i przeciwdziałania przemocy w rodzinie.

Poza udzielonymi odpowiednimi formami specjalistycznego poradnictwa udzielonego przez PCPR na mocy podpisanych porozumień w zakresie udzielenia wsparcia, w związku ze sprawami kryzysowymi skierowano w poszczególnych latach następującą liczbę osób:

- 2010 r. – 641 osób do Miejskiego Ośrodka Edukacji i Profilaktyki Uzależnień w Toruniu,
- 2010 r. – 439 osób do Rzecznika Praw Ofiar,
- 2011 r. – 8 osób do Rzecznika Praw Ofiar,
- 2011 r. – 20 osób do Miejskiego Ośrodka Edukacji i Profilaktyki Uzależnień w Toruniu,
- 2011 r. – 10 osób do Toruńskiego Stowarzyszenia Aktywności Społecznej w Toruniu,
- 2012 r. – 10 osób do Toruńskiego Stowarzyszenia Aktywności Społecznej w Toruniu,
- 2012 r. – 7 osób do Kujawsko-Pomorskiego Ośrodka Adopcyjnego w Toruniu,
- 2012 r. – 12 osób do Rzecznika Praw Ofiar,
- w 2013 r. – 31 osób do Miejskiego Ośrodka Edukacji i Profilaktyki Uzależnień w Toruniu,
- do dnia 20.10.2014 r. – 15 osób do Miejskiego Ośrodka Edukacji i Profilaktyki Uzależnień w Toruniu,
- do dnia 20.10.2014 r. – 35 osób do Toruńskiego Stowarzyszenia Aktywności Społecznej w Toruniu.

Poszczególne formy wsparcia w postaci specjalistycznych porad, w tym prawnych, psychologicznych, pedagogicznych, korzystanie z terapii, związane są m.in. z występującą przemocą psychiczną, fizyczną, problemami opiekuńczo-wychowawczymi. Wsparcie w takiej postaci udzielane jest mieszkańcom powiatu toruńskiego w formie bezpłatnej.

W 2012 r. powstał Zespół do Spraw Pieczy Zastępczej, który ma za zadanie m.in. opiniowanie różnorodnych spraw z zakresu pieczy zastępczej i rodzin biologicznych dzieci. Od tego też roku zacieśniła się w powyższym zakresie współpraca pomiędzy PCPR a Policją. W chwili obecnej trwają ostateczne ustalenia związane z wypracowaniem wspólnych procedur związanych z działaniami w przypadku niepokojących zjawisk społecznych, zagrażających życiu i zdrowiu ludzi.

Opracowane i realizowane programy z zakresu pomocy społecznej

Powiatowe Centrum Pomocy Rodzinie w Toruniu od początku funkcjonowania, opracowuje i wdraża do realizacji własne programy z zakresu pomocy społecznej, zatwierdzone odpowiednimi uchwałami przez Radę Powiatu Toruńskiego oraz zarządzeniami dyrektora PCPR w sprawie wdrożenia programów. Planowanie i realizacja zadań na rzecz mieszkańców powiatu toruńskiego wymagających wsparcia i odpowiedniej pomocy, pozwala na rozeznanie określonych środowisk i występujących w nich problemów oraz postawienie odpowiedniej diagnozy i obranie odpowiednich kierunków działań.

Spśród opracowanych i realizowanych programów od 01.01.2010 r. do dnia 20.10.2014 r. reali-

zowane są następujące programy:

- Powiatowa Strategia Rozwiązywania Problemów Społecznych i Polityki Prorodzinnej w Powiecie Toruńskim w latach 2006-2016,
- Program Systemowej Opieki nad Dzieckiem i Rodziną w Powiecie Toruńskim w latach 2006-2016,
- Program „Samodzielne życie” – program tworzenia mieszkań chronionych dla wychowanków opuszczających placówki opiekuńczo-wychowawcze,
- Program wspierania zawodowych niespokrewnionych z dzieckiem rodzin zastępczych poprzez cykl szkoleń rozwijających umiejętności opiekuńczo-wychowawcze pt.: „W stronę marzeń”,
- Program przeciwdziałania przemocy w rodzinie w Powiecie Toruńskim na lata 2008-2016,
- Powiatowy Program Działań na Rzecz Osób Niepełnosprawnych na lata 2008-2012,
- Program Aktywności Lokalnej w latach 2011-2013,
- Resortowe Programy wspierania rodziny i systemu pieczy zastępczej „Asystent rodziny i koordynator rodzinnej pieczy zastępczej”,
- Resortowy program wspierania rodziny i systemu pieczy zastępczej na rok 2013 – „Resortowy program wspierania rozwoju rodzinnej pieczy zastępczej na rok 2013”.

1. Powiatowa Strategia Rozwiązywania Problemów Społecznych oraz Polityki Prorodzinnej w Powiecie Toruńskim w latach 2006-2016 .

Jest podstawowym dokumentem, służącym analizom w każdym roku występujących zjawisk społecznych, przy wzięciu pod uwagę wymienionych w dokumencie celów strategicznych i operacyjnych, obszarach problemów społecznych i strategii ich rozwiązywania.

Powiatowa Strategia jest dokumentem aktualnym, na podstawie którego istnieje możliwość każdego roku pozyskiwania zewnętrznych środków, w tym między innymi na różnorodne formy pieczy zastępczej czy też na wsparcie i pomoc dla środowisk osób niepełnosprawnych. Pozyskanie zewnętrznych środków wymaga przedstawienia wyżej wymienionego dokumentu pod kątem formalno-prawnym.

2. Program Systemowej Opieki nad Dzieckiem i Rodziną w Powiecie Toruńskim w latach 2006-2016.

Program ten powstał w oparciu o założenia Powiatowej Strategii Rozwiązywania Problemów Społecznych oraz Polityki Prorodzinnej w Powiecie Toruńskim w latach 2006-2016 i jest dokumentem aktualnym. Co roku na jego podstawie istnieje możliwość korzystania ze środków zewnętrznych, jak również służy do realizacji przedstawionych w Programie postawionych celów i kierunków działań. Co roku dokonywana jest ewaluacja działań zawartych w Programie. Program zawiera systemowe podejście do rozwiązywania problemów opieki nad dzieckiem i rodziną.

3. Projekt „ Samodzielne życie” .

Program jest załącznikiem do Programu Systemowej Opieki nad Dzieckiem i Rodziną w Powiecie Toruńskim na lata 2006-2016. Założenia projektu zakładały tworzenie mieszkań chronionych dla pełnoletnich wychowanków opuszczających placówki opiekuńczo-wychowawcze w powiecie toruńskim, w tym w Placówce Opiekuńczo-Wychowawczej w Głuchowie. Powstałe w tym okresie mieszkanie chronione w POW funkcjonowało do XI 2009 r. Od tego okresu dzieci z pieczy zastępczej zamieszkujący teren powiatu toruńskiego mogą być objęte tą formą wsparcia na terenie innych powiatów, po wyrażeniu zgody przez dany powiat.

4. Program wspierania zawodowych niespokrewnionych z dzieckiem rodzin zastępczych poprzez cykl szkoleń rozwijających umiejętności opiekuńczo-wychowawcze pt.: „W stronę marzeń”.

Program jest jednym z załączników Programu Systemowej Opieki nad Dzieckiem i Rodziną w Powiecie Toruńskim na lata 2006-2016 r. Program jest aktualny i każdego roku rodziny zawodowe przechodzą cykl szkoleń organizowanych przez PCPR. Celem jest podjęcie działań eduka-



cyjnych i informacyjnych przygotowujących rodziny zawodowe do prawidłowego pełnienia funkcji opiekuńczo-wychowawczych i kompensacyjnych w stosunku do umieszczonych dzieci.

5. Program przeciwdziałania przemocy w rodzinie w Powiecie Toruńskim na lata 2008-2016.

Program jest jednym z załączników Programu Systemowej Opieki nad Dzieckiem i Rodziną w Powiecie Toruńskim na lata 2006-2016 r. Na dzień 20.10.2014 r. program jest w części nieaktualny, z uwagi na zmiany prawne w tym zakresie. Nowy program zostanie przedstawiony na sesji Rady Powiatu Toruńskiego. Dotychczasowe zapisy programu były realizowane każdego roku. Natomiast realizacja Programu była przedstawiana w formie sprawozdań do Kujawsko-Pomorskiego Urzędu Wojewódzkiego w Bydgoszczy.

6. Powiatowy Program Działań na rzecz Osób Niepełnosprawnych w Powiecie Toruńskim na lata 2008-2012.

Założenia Programu zostały do dnia 31.12.2012 r. zrealizowane w 95%. Program ten zakładał stworzenie środowisk osób niepełnosprawnych warunków do udziału w różnych formach życia zawodowego i społecznego. Dokument ten służył również do pozyskiwania środków m.in. z PFRON i EFS. Również ważnym dokumentem określającym realizację zadań dla tych środowisk jest Powiatowa Strategia Rozwiązywania Problemów Społecznych oraz Polityki Prorodzinnej w Powiecie Toruńskim w latach 2006-2016, która pozwoliła na pozyskiwanie środków zewnętrznych. Od 2015 r. PCPR planuje wdrożyć w życie nowy program dla osób niepełnosprawnych.

7. Program Aktywności Lokalnej w latach 2011-2013.

Program Aktywności Lokalnej w latach 2011-2013 został skierowany do konkretnych środowisk i w odpowiedzi na zdiagnozowane problemy mieszkańców powiatu toruńskiego w obszarze pomocy społecznej. Program jest wymaganym dokumentem przy realizacji projektów systemowych dla powiatowych centrów pomocy rodzinie, w ramach Europejskiego Funduszu Społecznego. Biorąc pod uwagę kryterium dostępu, program został przez 3 lata skierowany do osób przebywających w rodzinach zastępczych oraz do osób niepełnosprawnych. Środowiska te w ramach Programu brały udział w latach 2011-2013 w projekcie współfinansowanym ze środków Europejskiego Funduszu Społecznego. Realizacja Programu – 100%.

8. Resortowe Programy wspierania rodziny i systemu pieczy zastępczej „Asystent rodziny i koordynator rodzinnej pieczy zastępczej”

PCPR uczestniczy od 2012 r. w wyżej wymienionym programie. W ramach przyznanej dotacji zatrudniono 3 koordynatorów rodzinnej pieczy zastępczej w ramach umowy zlecenia od 01.07.2012 r. do 31.12.2012 r. W 2013 r. w ramach przyznanej dotacji zatrudniono 2 koordynatorów rodzinnej pieczy zastępczej, którzy zostali zatrudnieni od 01.08.2013 r. do 31.12.2013 r. Program ten jest kontynuowany w 2014 r.

9. Resortowy program wspierania rodziny i systemu pieczy zastępczej na rok 2012 „Szkolenia rodzin zastępczych, osób prowadzących rodzinne domy dziecka oraz dyrektorów placówek opiekuńczo-wychowawczych typu rodzinnego”

W ramach przyznanej dotacji PCPR zorganizował 3 szkolenia dla rodzin zastępczych, w tym: szkolenie pn.: „Szansa dla dziecka” (szkolenie dla 16 kandydatów na rodziny zastępcze niezawodowe z terenu powiatu toruńskiego); szkolenie dla rodzin zastępczych programem PRIDE; szkolenie „Cięża a alkohol”.

10. Resortowy program wspierania rodziny i systemu pieczy zastępczej na rok 2013 „Resortowy program wspierania rozwoju rodzinnej pieczy zastępczej na rok 2013”

W ramach przyznanej dotacji zrealizowano zadania m.in. związane ze: szkoleniem rodzin zastępczych i kandydatów na rodziny zastępcze, wynagrodzeniem dla powstających rodzinnych domów dziecka, świadczeniami na potrzeby przyjmowanego dziecka, utrzymaniem lokalu

w którym jest prowadzony rodzinny dom dziecka, wynagrodzeniem osób zatrudnionych w rodzinie zastępczej lub RDD lub zajmujących się wychowaniem i opieką w RDD. Program jest kontynuowany w 2014 r.

Działalność Powiatowego Zespołu ds. Orzekania o Niepełnosprawności

Prawnym potwierdzeniem niepełnosprawności pozwalającym na zaliczenie osoby do niepełnosprawnych jest orzeczenie o niepełnosprawności.

Zgodnie z ustawą niepełnosprawnymi są osoby, których stan psychiczny lub umysłowy trwale lub okresowo utrudnia, ogranicza bądź uniemożliwia wypełnianie ról społecznych, a w szczególności ogranicza zdolności do wykonywania pracy zawodowej.

W powiecie toruńskim Powiatowy Zespół do Spraw Orzekania o Niepełnosprawności realizuje swoje zadania funkcjonując przy Powiatowym Centrum Pomocy Rodzinie.

Osoba zainteresowana uzyskaniem orzeczenia o stopniu niepełnosprawności (lub opiekun prawny dziecka do lat 16, który ubiega się o orzeczenie o niepełnosprawności) składa wniosek o ustalenie (stopnia) niepełnosprawności do powiatowego zespołu do spraw orzekania o niepełnosprawności.

Dynamikę ilości składanych wniosków o uzyskanie statusu osoby niepełnosprawnej w latach 2010-2014 przedstawia tabela.

Liczba złożonych wniosków do Powiatowego Zespołu ds. Orzekania o Niepełnosprawności

Lp		2010	2011	2012	2013	30.06.2014
2	Przed 16-tym rokiem życia	531	369	481	290	154
3	Powyżej 16 – tego roku życia	1563	1505	1559	1309	613
	Ogółem	2094	1874	2040	1599	767

Postępowanie w sprawie orzekania o niepełnosprawności i o stopniu niepełnosprawności kończy się wydaniem decyzji administracyjnej tj. orzeczenia o niepełnosprawności lub stopniu niepełnosprawności. Stopień niepełnosprawności orzeka się na stałe lub na czas określony.

Dynamikę wzrostu wydanych orzeczeń o niepełnosprawności i stopniu niepełnosprawności w latach 2010-2014 przedstawia tabela.

Liczba wydanych orzeczeń

Lp		2010	2011	2012	2013	30.06.2014
1	Przed 16-tym rokiem życia	521	394	468	318	150
	O zaliczeniu do osób niepełnosprawnych	507	238	276	212	101
	O niezaliczeniu do osób niepełnosprawnych	13	150	191	103	47
	O odmowie wydania orzeczenia	1	6	1	3	2
2	Powyżej 16 – tego roku życia	1448	1479	1540	1344	536
	Z określeniem stopni	1392	1389	1420	1269	512
	Niezaliczenie	28	54	82	44	13
	Odmowa ustalenia	28	36	38	31	11
	Ogółem	1969	1873	2008	1662	686



W związku z wejściem w życie w dniu 1 lipca 2014 r. przepisów ustawy z dnia 23 października 2013 r. o zmianie ustawy *Prawo o ruchu drogowym* oraz niektórych innych ustaw, na zespoły orzekające o niepełnosprawności i stopniu niepełnosprawności nałożono obowiązek wydawania kart parkingowych.

Kartę parkingową wydaje się:

1. Osobie niepełnosprawnej zaliczonej do znacznego albo umiarkowanego stopnia niepełnosprawności mającej znaczne ograniczenie możliwości samodzielnego poruszania się,
2. Osobie niepełnosprawnej, która nie ukończyła 16-tego roku życia mającej znaczne ograniczenie możliwości samodzielnego poruszania się,
3. Placówce zajmującej się opieką, rehabilitacją lub edukacją osób niepełnosprawnych mających znacznie ograniczone możliwości samodzielnego poruszania się.

Kartę parkingową wydaje, za opłatą i po uiszczeniu opłaty ewidencyjnej, przewodniczący powiatowego zespołu do spraw orzekania o niepełnosprawności na podstawie wydanego przez zespół do spraw orzekania o niepełnosprawności:

1. Orzeczenia o niepełnosprawności,
2. Orzeczenia o stopniu niepełnosprawności,
3. Orzeczenia o wskazaniach do ulg i uprawnień – wraz ze wskazaniem, o którym mowa w art. 6b ust. 3 pkt 9 ustawy z dnia 27 sierpnia 1997 r. *O rehabilitacji zawodowej i społecznej oraz zatrudnianiu osób niepełnosprawnych*.

Kartę parkingową placówce, wydaje za opłatą i po uiszczeniu opłaty ewidencyjnej, przewodniczący powiatowego zespołu do spraw orzekania o niepełnosprawności, na podstawie dokumentów przedstawionych przez wnioskodawcę, przy czym na jeden pojazd wykorzystywany do przewozu osób niepełnosprawnych wydaje się jedną kartę.

Kartę parkingową wydaje się na okres ważności orzeczenia – okres maksymalnie 5 lat. Karty parkingowe, o których mowa w ustawie zmienianej w art. 1, wydane na podstawie dotychczasowych przepisów, zachowują ważność do dnia określonego jako data ważności karty, nie dłużej niż do dnia 30 czerwca 2015 r.

Europejski Fundusz Społeczny – Program Operacyjny Kapitał Ludzki

Projekt „**Uwierzyć w siebie – aktywna integracja osób przebywających w rodzinach zastępczych i je opuszczających**” współfinansowany jest ze środków Unii Europejskiej w ramach Europejskiego Funduszu Społecznego.

Rok 2010

Projekt skierowany był do 26 osób z terenu powiatu toruńskiego, wychowujących się w rodzinach zastępczych lub je opuszczających, zagrożonych wykluczeniem społecznym i korzystających z comiesięcznych świadczeń na kontynuowanie nauki i częściowe utrzymanie.

Zadaniem projektu było wypracowanie i realizacja form aktywnej integracji, w tym:

- odzyskanie poczucia wartości,
- wiara we własne siły,
- zdobycie odpowiedniego wykształcenia,
- nabycie umiejętności prawidłowego pełnienia ról społecznych i zawodowych.

Celem głównym projektu był wzrost integracji społecznej, przeciwdziałanie marginalizacji i wykluczeniu społecznemu, poprzez podniesienie kwalifikacji i mobilności zawodowej, stworzenie sprawnego systemu w przewidywaniu trudnych sytuacji życiowych, przy zastosowaniu aktywnych form integracji.

Cele projektu realizowane były m. in. poprzez: trening kompetencji i umiejętności społecznych-warsztaty integracyjno-motywacyjne, w tym: komunikacja międzyludzka, koncentracja na określonych zasobach, komunikacja niewerbalna (mowa gestów, ludzka twarz); trening interpersonalny, w tym: radzenie sobie ze stresem w sytuacjach trudnych, skutki i przyczyny stresu, sposoby rozwiązywania konfliktów, asertywność, sposoby komunikacji w sytuacjach trudnych; doradztwo zawodowe, w tym: przygotowanie do rozmowy kwalifikacyjnej, próbne rozmowy z pracodawcami, nauka słuchania, umiejętność przedstawiania swoich zalet, jak zainteresować pracodawcę, pomoc w wyborze kariery zawodowej; zajęcia z edukacji zdrowotnej, w tym: miłość – prokreacja -odpowiedzialność, antykoncepcja, choroby XXI wieku – profilaktyka, profilaktyka uzależnień, szkody zdrowotne i materialne płynące z uzależnień; zajęcia z wizażu, w tym: autoprezentacja, dbanie o siebie i swoje otoczenie, doskonalenie umiejętności pielęgnacyjnych; Szkoła Rodzica, w tym: granice psychologiczne, jak zachęcić dziecko do samodzielności, jak zachęcić dziecko do współpracy, kary i nagrody, sposoby rozwiązywania konfliktów; poradnictwo prawne, w tym: prawa człowieka i obywatela, odpowiedzialność karna, analiza osobowości (diagnoza uczestników); poradnictwo rodzinne, w tym: problemy emocjonalne, rodzinne, szkolne, psychoterapia, współzależnienia.

Na realizację projektu PCPR otrzymał dofinansowanie w wysokości **157.310,57 zł**, (w tym: płatność ze środków europejskich: 149.401,10 zł, dotacja celowa z budżetu krajowego: 7.909,47 zł), z czego wydatkowano 155.883,37 zł. Wkład własny PCPR wyniósł 18.287,99 zł.

Rok 2011

Grupa docelowa projektu to 41 osób niepełnosprawnych w wieku od 20 do 65 lat, w tym 25 kobiet i 16 mężczyzn. Zgodnie ze statusem społecznym grupa była zagrożona wykluczeniem społecznym, składała się z osób nieaktywnych zawodowo; potencjalni uczestnicy projektu posiadali orzeczenia z tytułu niepełnosprawności intelektualnej.

Celem głównym projektu było wsparcie procesu aktywizacji społecznej 41 osób niepełnosprawnych z powiatu toruńskiego oraz wzmocnienie działań w prawidłowym funkcjonowaniu PCPR w okresie od 01.01.2011 r. do 31.12.2011 r.

W ramach projektu uczestnicy otrzymali skierowanie do Klubu Integracji Społecznej (funkcjonowanie KIS na podstawie ustawy z dnia 13 czerwca 2003 r. *O zatrudnieniu socjalnym*), poprzez realizację Programu Aktywności Lokalnej, uczestnicząc w zadaniach w zakresie aktywnej integracji oraz w działaniach o charakterze środowiskowym.

Projekt zakładał kompleksowe podejście do problemów beneficjentów, a cele zostały osiągnięte poprzez realizację następujących działań wykonywanych w formie grupowej i indywidualnej zrealizowanych poprzez podwykonawcę: zajęcia dogoterapeutyczne, warsztaty podstawowych umiejętności życiowych, warsztaty multimedialne, warsztaty sportowe, warsztaty kreatywności, warsztaty teatralne, warsztaty muzykoterapii, organizacja wyjazdu na stacjonarny turnus rehabilitacyjny, impreza integracyjna o charakterze środowiskowym;

Udział własny PCPR w wysokości 20 913 zł pokryty został ze środków PFRON (art. 35a, ust. 1, pkt 7, lit.a – ustawa z dnia 27 sierpnia 1997 r. *O rehabilitacji zawodowej i społecznej oraz zatrudnieniu osób niepełnosprawnych*) i dotyczył dofinansowania turnusów rehabilitacyjnych dla osób niepełnosprawnych biorących udział w projekcie.

Na realizację projektu PCPR otrzymał dofinansowanie w wysokości **178 256,09 zł**.

Rok 2012

Grupę docelową stanowiło 47 osób, w tym: 29 osób niepełnosprawnych, 10 wychowanków rodzin zastępczych, 8 kobiet niepełnosprawnych – „Amazonki” z chorobą nowotworową.

Cel główny projektu to zwiększenie aktywności społeczno-zawodowej osób zagrożonych wykluczeniem społecznym poprzez kompleksowe zastosowanie instrumentów aktywnej integracji;



W ramach projektu odbyły się następujące zajęcia, szkolenia i warsztaty:

1. Ścieżka metodyczna dotycząca ekonomii społecznej dla 29 osób, w tym: warsztaty integracji i kompetencji społecznych, indywidualne doradztwo zawodowe, warsztaty motywacyjno-wzmacniające, szkolenie wstępne z ekonomii społecznej;
2. Pakiet startowy dla 10 osób, w tym: warsztaty kompetencji społecznych i autoprezentacji, warsztaty z doradcą zawodowym, indywidualne doradztwo zawodowe, indywidualne konsultacje z psychologiem, terapia psychospołeczna, szkolenie Internet i e-praca, wizaż i autoprezentacja, ABC biznesu, kurs języka angielskiego;
3. Program korekcyjno-edukacyjny dla 8 osób, w tym: warsztaty kompetencji społecznych, wsparcie psychologiczne, warsztaty z doradcą zawodowym, wsparcie terapeutyczne, indywidualne konsultacje z psychologiem, indywidualne konsultacje z doradcą zawodowym;
4. Wyjazdy integracyjne i studyjne, w tym:
 - 1-dniowy wyjazd studyjny do Spółdzielni Socjalnej Kreatywni – dla 29 osób, 2-dniowy wyjazd studyjny w ramach dobrych praktyk do Poznania – dla 29 osób,
 - 2-dniowy wyjazd integracyjny połączony z zajęciami dydaktycznymi dot. Kodeksu Pracy – dla 10 osób,
5. Wyjazd na 14-dniowy turnus rehabilitacyjny – dla 36 osób (tereny nadmorskie),
6. Kursy zawodowe:
 - Grafika komputerowa z tworzeniem stron internetowych, opiekun osób starszych, chorych i niepełnosprawnych, projektowanie i pielęgnacja terenów zielonych, mała gastronomia i organizacja usług cateringowych;
7. Dla osób zaangażowanych w założenie spółdzielni socjalnej przeprowadzono dodatkowe zajęcia szkoleniowe, w tym: poradnictwo specjalistyczne, warsztaty konstrukcji wniosków o pozyskanie dotacji, sesje dla grupy samopomocowej.

Udział własny w wysokości 21.116,64 zł został pokryty ze środków PFRON i dotyczył dofinansowania do turnusów rehabilitacyjnych oraz do zaopatrzenia w sprzęt rehabilitacyjny.

Pomoc dla rodzin zastępczych i osób kontynuujących naukę w wys. 5.821,01 zł stanowiła drugą część udziału własnego wymaganego przy realizacji projektu.

Institucja Pośrednicząca II Stopnia przekazała w 2012 r. środki na dofinansowanie projektu systemowego w łącznej kwocie: **229.702,26 zł**. Umowa na realizację projektu została podpisana na okres 2012-2013.

Rok 2013

Grupa docelowa to 53 beneficjentów, w tym: 30 osób niepełnosprawnych, 15 wychowanków rodzin zastępczych, 8 rodziców zastępczych.

Cel główny projektu: zwiększenie aktywności społeczno-zawodowej osób zagrożonych wykluczeniem społecznym poprzez kompleksowe zastosowanie instrumentów aktywnej integracji.

W ramach projektu odbyły się następujące zajęcia, szkolenia i warsztaty:

1. Pakiet „ŚCIEŻKA METODYCZNA EKONOMII SPOŁECZNEJ” dla 30 osób niepełnosprawnych, w tym:
 - Warsztaty integracji i kompetencji społecznych, indywidualne doradztwo zawodowe, warsztaty motywacyjno-wzmacniające, szkolenie wstępne z ekonomii społecznej;
2. „PAKIET STARTOWY” dla 15 osób (wychowanków rodzin zastępczych), w tym:

-
- Warsztaty kompetencji społecznych i autoprezentacji, warsztaty z doradcą zawodowym, indywidualne doradztwo zawodowe, indywidualne konsultacje z psychologiem, terapia psychospołeczna, szkolenie Internet i e-praca, wizaż i autoprezentacja, ABC biznesu, kurs języka angielskiego;
3. Program „SZKOŁA DLA RODZICA” dla 8 osób, w tym:
 - Warsztaty komunikacji i asertywności, poradnictwo specjalistyczne, zajęcia – organizacja grupy samopomocowej, terapia rodzinna i psychospołeczna, kurs bezpiecznego zarządzania zasobami internetowymi, indywidualne doradztwo zawodowe;
 4. Wyjazdy integracyjne i studyjne (w zależności od wybranej ścieżki wsparcia):
 - 1-dniowy wyjazd studyjny do Spółdzielni Socjalnej Kreatywni – dla 30 osób,
 - 2-dniowy wyjazd studyjny w ramach dobrych praktyk do Poznania – dla 30 osób,
 - 2-dniowy wyjazd integracyjny połączony z zajęciami dydaktycznymi dot. Kodeksu Pracy – dla 15 osób;
 5. Wyjazd na 14 dniowy turnus rehabilitacyjny – wyjechało 27 osób z orzeczonym stopniem niepełnosprawności – Ośrodek Wypoczynkowy „Feniks” w Jastrzębiej Górze;
 6. Kursy zawodowe (w zależności od wybranej ścieżki wsparcia): grafika komputerowa z tworzeniem stron internetowych, opiekun osób starszych, chorych i niepełnosprawnych, projektowanie i pielęgnacja terenów zielonych, mała gastronomia i organizacja usług cateringowych;
 7. Dla osób zaangażowanych w założenie spółdzielni socjalnej przeprowadzono dodatkowe zajęcia szkoleniowe, w tym: poradnictwo specjalistyczne, warsztaty konstrukcji wniosków o pozyskanie dotacji, sesje dla grupy samopomocowej.

Wartością dodaną była Kampania Społeczna dotycząca walki z nowotworem piersi prowadzona przez pracownika Biura Projektu PCPR. Uczestnicy projektu oraz ich otoczenie pozyskali cenną wiedzę profilaktyczną.

Na dofinansowanie do realizacji projektu PCPR otrzymało kwotę w wys. **256.770,66 zł**. Udział własny (10,5%) w wysokości 30.123,93 zł dotyczył dofinansowania do turnusów rehabilitacyjnych oraz do zaopatrzenia w sprzęt rehabilitacyjny oraz pomoc dla rodzin zastępczych i osób kontynuujących naukę.

Rok 2014

Grupa docelowa: 23 osoby, w tym 12 osób niepełnosprawnych, 6 kobiet z chorobą nowotworową „Amazonki”, 5 wychowanków rodzin zastępczych.

Cel główny projektu: podniesienie aktywizacji społeczno-zawodowej u 23 osób zagrożonych wykluczeniem społecznym.

1. Pakiet stażowy: 12 osób niepełnosprawnych z aktualnym orzeczeniem o niepełnosprawności, dla których zorganizowano warsztaty z doradcą zawodowym, indywidualne doradztwo zawodowe (konsultacje indywidualne), a także szkolenia/kursy zawodowe;
2. Pakiet „Amazonki” program korekcyjno-edukacyjny: 6 kobiet z chorobą nowotworową „Amazonki” z aktualnym orzeczeniem o niepełnosprawności, dla których zorganizowano warsztaty kompetencji społecznych, warsztaty z doradcą zawodowym, indywidualne warsztaty z doradcą zawodowym (konsultacje indywidualne), szkolenie ogólne przygotowujące do prac w administracji, kurs zawodowy specjalistyczny dla asystenta osoby niepełnosprawnej, a także wsparcie terapeutyczne i psychologiczne;
3. Pakiet młodzieżowy: 5 wychowanków rodzin zastępczych, dla których zorganizowano zajęcia



profilaktyki uzależnień, zajęcia wyjazdowe z psychologiem, szkolenia/kursy zawodowe, a także warsztaty z doradcą zawodowym/indywidualne i grupowe.

Na dofinansowanie do realizacji projektu PCPR otrzymało kwotę w wysokości **137.716,36 zł**. Udział własny (10,5%) w wysokości 16.156,67 zł dotyczył dofinansowania do turnusów rehabilitacyjnych oraz pomoc dla rodzin zastępczych i osób kontynuujących naukę.

W styczniu 2014 r. Powiatowe Centrum Pomocy Rodzinie przystąpiło do projektu konkursowego pn. „**Pełnosprawni w pracy II**”. Okres realizacji projektu: 01.01.2014 r.-28.02.2015 r. Liderem projektu jest „Info-Biz” Profesjonalna Edukacja, Mariola Wiśniewska, Grudziądz, Powiatowe Centrum Pomocy Rodzinie jest partnerem projektu. Grupę docelową stanowi 50 osób z orzeczoną stopniem niepełnosprawności.

7. Wydział Organizacyjny i Spraw Obywatelskich

Zakres zadań Wydziału jest niezwykle szeroki. Należy do niego m.in. dbanie o prawidłowe funkcjonowanie całego Urzędu, prowadzenie obsługi Rady Powiatu, Zarządu Powiatu, Komisji Rady i biura Powiatowego Rzecznika Konsumentów, przeprowadzanie postępowań w zakresie udzielania zamówień publicznych w Starostwie i doradztwo w zakresie zamówień publicznych w jednostkach organizacyjnych powiatu.

W Wydziale realizowane są także zadania z zakresu zarządzania kryzysowego, związane z szeroko pojętą ochroną ludności przed klęskami żywiołowymi oraz z zakresu spraw obronnych i obrony cywilnej. W związku z tym został opracowany Powiatowy Plan Reagowania Kryzysowego i Powiatowy Plan Obrony Cywilnej, plan operacyjny funkcjonowania powiatu, a także nadzorowanie i koordynowanie opracowania tych planów w gminach powiatu toruńskiego. Pracownicy zajmujący się problematyką związaną z zarządzaniem kryzysowym i ochroną ludności ściśle współpracują z Toruńskim Centrum Zarządzania Kryzysowego, z KM Policji, KM Państwowej Straży Pożarnej i innymi jednostkami organizacyjnymi w kwestii monitorowania, prognozowania i analizowania zagrożeń oraz planowania i przeprowadzania ćwiczeń z zakresu ratownictwa i bezpieczeństwa publicznego. Popularyzowana jest również wiedza na temat obrony cywilnej zwłaszcza wśród dzieci i młodzieży. Co roku organizowano Powiatową Olimpiadę Obrony Cywilnej oraz konkursy o tematyce ratowniczej dla uczniów szkół podstawowych i gimnazjów.

Obowiązkiem Wydziału jest coroczne organizowanie i przeprowadzanie kwalifikacji wojskowej (przy współpracy z Kujawsko-Pomorskim Urzędem Wojewódzkim, gminami oraz Wojskową Komendą Uzupełnień).

Do obowiązków Wydziału związanych z prawidłowym funkcjonowaniem Urzędu należy m.in. zarządzanie i gospodarowanie budynkami administracyjnymi Starostwa, administrowanie w zakresie dostaw mediów, administrowanie i zarządzanie posiadanym mieniem i majątkiem Starostwa oraz powiatu, zabezpieczenie informatyczne Starostwa, w tym wdrażanie postępu technicznego w zakresie informatyzacji. W roku 1999 gdy powstawały powiaty Urząd był wyposażony w 3 komputery. W ciągu kolejnych kadencji istnienia powiatu sukcesywnie zwiększano ilość sprzętu komputerowego i dziś można powiedzieć, że poziom informatyzacji Starostwa jest bardzo wysoki. Urząd posiada obecnie 112 stanowisk komputerowych wraz z dodatkowym wyposażeniem, dla przypomnienia na koniec trzeciej kadencji było ich 83. Pracownicy korzystają z istniejących połączeń sieciowych w platformie systemu operacyjnego Red Hat Linux Serwer oraz mają dostęp do Internetu. Funkcjonuje również internetowa strona powiatu toruńskiego oraz strona Biuletynu Informacji Publicznej nadzorowana przez Wydział. Permanentnie doskonalą się procedury i zabezpieczenia gwarantujące pełną ochronę danych osobowych, zgodnie z ustawowymi standardami. Z początkiem marca 2012 r. uruchomiono w budynku Starostwa punkt bezprzewodowego dostępu do sieci Internet tzw. hot-spot. Dostęp do sieci nie wymaga podawania hasła, ani innej formy uwierzytelniania. Wraz z oddaniem do dyspozycji Klientów naszego Urzędu punktu bezprzewodowego dostępu do Internetu, na parterze budynku pojawił się także info-

kiosk, który posiada dostęp do Internetu, co pozwala na szybkie uzyskanie informacji na temat funkcjonowania Urzędu oraz załatwianych w Urzędzie spraw.

Wśród zadań wydziału znajdują się także zadania, określone w ustawach szczególnych, z zakresu spraw obywatelskich tj.

1. Udzielanie zgody na sprowadzanie zwłok lub prochów z zagranicy,
2. Sprawowanie nadzoru nad działalnością stowarzyszeń i fundacji mających siedzibę na terenie powiatu w zakresie:
 - opiniowania wniosków, w tym statutów stowarzyszeń w toku rejestracji sądowej,
 - prowadzenia ewidencji stowarzyszeń podlegających nadzorowi Starosty.

Na terenie powiatu funkcjonuje ponad 100 stowarzyszeń, zarejestrowanych w Krajowym Rejestrze Sądowym, 12 stowarzyszeń zwykłych oraz 21 fundacji, które podlegają nadzorowi Starosty.

8. Wydział Finansowy

Wydział Finansowy prowadzi sprawy związane z opracowywaniem projektu budżetu powiatu, zapewnia obsługę finansowo – księgową Starostwa, organizuje i nadzoruje prawidłowość prowadzenia rachunkowości przez jednostki organizacyjne powiatu, sporządza sprawozdania z realizacji zadań budżetowych.

Do podstawowych zadań Wydziału należy:

1. Opracowywanie projektu budżetu powiatu oraz dokonywanie analiz wykonywania budżetu;
2. Nadzorowanie prawidłowości opracowywania i zatwierdzania planów finansowych jednostek powiatowych;
3. Windykacja należności budżetowych Starostwa i Skarbu Państwa;
4. Sporządzanie sprawozdań finansowych z wykonania budżetu;
5. Prowadzenie rachunkowości budżetu powiatu oraz gospodarki finansowej powiatu zgodnie z obowiązującymi przepisami i zasadami;
6. Prowadzenie sprawozdawczości i ocena realizacji wykorzystania przydzielonych środków;
7. Prowadzenie dokumentacji płacowej i świadczeń z ubezpieczenia społecznego;
8. Prowadzenie obsługi kasowej Starostwa;
9. Prowadzenie kontroli finansowej;
10. Finansowa realizacja Funduszu Rehabilitacji Osób Niepełnosprawnych i Funduszu Ochrony Gruntów Rolnych;
11. Współdziałanie z bankami i organami skarbowymi;
12. Opracowywanie projektów przepisów wewnętrznych dotyczących prowadzenia rachunkowości i realizacji ustawy *O finansach publicznych*;
13. Przygotowanie zasad prowadzenia i rozliczenia inwentaryzacji;
14. Środki trwałe – dokumentacja finansowa i sprawozdawcza.

9. Powiatowy Rzecznik Konsumentów

Powiatowy Rzecznik Konsumentów wykonuje swoje zadania w siedzibie Starostwa Powiatowego w Toruniu przy ul. Towarowej 4-6. Konsumenci kontaktują się z Rzecznikiem osobiście, telefonicznie oraz za pomocą poczty elektronicznej. Wszystkie sprawy są rejestrowane z opisem przedmiotu i sposobu załatwienia spraw. Rolą Rzecznika jest świadczenie bezpłatnej pomocy prawnej konsumentom



z terenu powiatu w sprawach indywidualnych, związanych z naruszeniem ich interesów i praw przez sprzedawców oraz usługodawców. Rzecznik w szczególności:

1. Występuje do przedsiębiorców w sprawach ochrony praw i interesów konsumentów;
2. Wypełnia druki pozwów dla konsumentów, którzy zdecydowali się wystąpić na drogę postępowania cywilnego oraz poucza o możliwości żądania na każdym etapie sprawy wstąpienia rzecznika do postępowania sądowego;
3. Udziela pomocy przy sporządzaniu wniosków do prokuratury o podejrzeniu popełnienia przestępstwa na szkodę konsumenta;
4. Pełni rolę mediatora w sporach konsumentów z bankami w sprawach rozłożenia zobowiązań z tytułu pożyczek i kredytów na raty;
5. Sporządza wystąpienia do Rzecznika Ubezpieczonych.

Poniższe informacje zawierają dane na temat zadań zrealizowanych przez Rzecznika w poszczególnych latach minionej kadencji.

W roku 2010 Rzecznik wystąpił w obronie praw konsumentów z pisemną interwencją do przedsiębiorców łącznie w 160 sprawach, z tego 49 w zakresie usług (46 zakończonych pozytywnie, 1 negatywnie, 2 w toku), 109 w zakresie umów sprzedaży (102 zakończonych pozytywnie, 2 negatywnie, 5 w toku), 2 w zakresie umów zawieranych poza lokalem i na odległość zakończone pozytywnie.

Powiatowy Rzecznik Konsumentów udzielił łącznie 278 porad konsumenckich i informacji na temat obowiązujących przepisów prawnych konsumentom. Udzielono 68 porad w zakresie usług, 184 porady dotyczące różnego rodzaju umów sprzedaży oraz 26 dotyczących umów zawartych poza lokalem przedsiębiorstwa. Rzecznik interweniował bezpośrednio u przedsiębiorców, a także udzielał porad w siedzibie Starostwa, telefonicznie i drogą elektroniczną łącznie w 438 sprawach służąc pomocą i fachową wiedzą na temat praw konsumenckich.

W roku 2011 Rzecznik wystąpił w obronie praw konsumentów z pisemną interwencją do przedsiębiorców łącznie w 162 sprawach, z tego 65 w zakresie usług (57 zakończonych pozytywnie, 3 odmownie, 5 w toku), 93 w zakresie umów sprzedaży (87 zakończonych pozytywnie, 6 w toku), 4 w zakresie umów zawieranych poza lokalem i na odległość (3 pozytywnie, 1 w toku).

Powiatowy Rzecznik Konsumentów udzielił łącznie 493 porady konsumenckie i informacje na temat obowiązujących przepisów prawnych konsumentom. Udzielono 141 porad w zakresie usług, 264 porady dotyczące różnego rodzaju umów sprzedaży oraz 88 dotyczących umów zawartych poza lokalem przedsiębiorstwa. Rzecznik interweniował bezpośrednio u przedsiębiorców i udzielał porad w siedzibie Starostwa, telefonicznie i drogą elektroniczną łącznie w 655 sprawach służąc pomocą i fachową wiedzą na temat praw konsumenckich.

W roku 2012 Rzecznik wystąpił w obronie praw konsumentów z pisemną interwencją do przedsiębiorców łącznie w 214 sprawach, z czego 77 w zakresie usług (69 zakończonych pozytywnie, 4 odmownie, 4 w toku), 119 w zakresie umów sprzedaży (112 zakończonych pozytywnie, 3 odmownie, 4 w toku), 18 w zakresie umów zawieranych poza lokalem i na odległość (16 zakończonych pozytywnie, 2 odmownie).

Powiatowy Rzecznik Konsumentów udzielił łącznie 542 porady w zakresie praw konsumenckich zarówno w siedzibie Starostwa Powiatowego jak i telefonicznie oraz drogą elektroniczną. W tej liczbie mieści się 162 porady z zakresu usług, 380 porad dotyczących różnego rodzaju umów sprzedaży wraz z umowami zawartymi poza lokalem przedsiębiorstwa. Podsumowując w roku 2012 rzecznik interweniował łącznie w 756 sprawach.

W roku 2013 Rzecznik wystąpił w obronie praw konsumentów z pisemną interwencją do przedsiębiorców w 274 sprawach – to o 60 spraw więcej niż w roku ubiegłym. W tym 86 w za-

kresie usług (82 zakończone pozytywnie, 3 odmownie, 1 w toku), 169 w zakresie umów sprzedaży (163 zakończonych pozytywnie, 4 odmownie, 2 w toku), 19 w zakresie umów zawieranych poza lokalem i na odległość (18 zakończonych pozytywnie, 1 odmownie).

Powiatowy Rzecznik Konsumentów udzielił łącznie 683 porad konsumenckich i informacji na temat obowiązujących przepisów prawnych. W tej liczbie mieści się 176 porad z zakresu usług, 371 porad z zakresu różnego rodzaju umów sprzedaży, 136 porad dotyczących umów zawartych poza lokalem przedsiębiorstwa, z czego 495 porad udzielono telefonicznie, 112 porad udzielono za pośrednictwem e-mail, 76 porad udzielono w siedzibie Starostwa Powiatowego – w biurze Rzecznika.

Ponadto na zaproszenie Koła Miłośników Postępowania Cywilnego działającego na Wydziale Prawa Uniwersytetu Mikołaja Kopernika w Toruniu Powiatowy Rzecznik Konsumentów wystąpił z wykładem na temat praw konsumenckich i odpowiadał na pytania studentów. Przyszli pracownicy wykazali duże zainteresowanie sprawami konsumenckimi jak również codzienną pracą rzecznika w kontekście spraw jakie prowadzi i procesu rozstrzygania sporów.

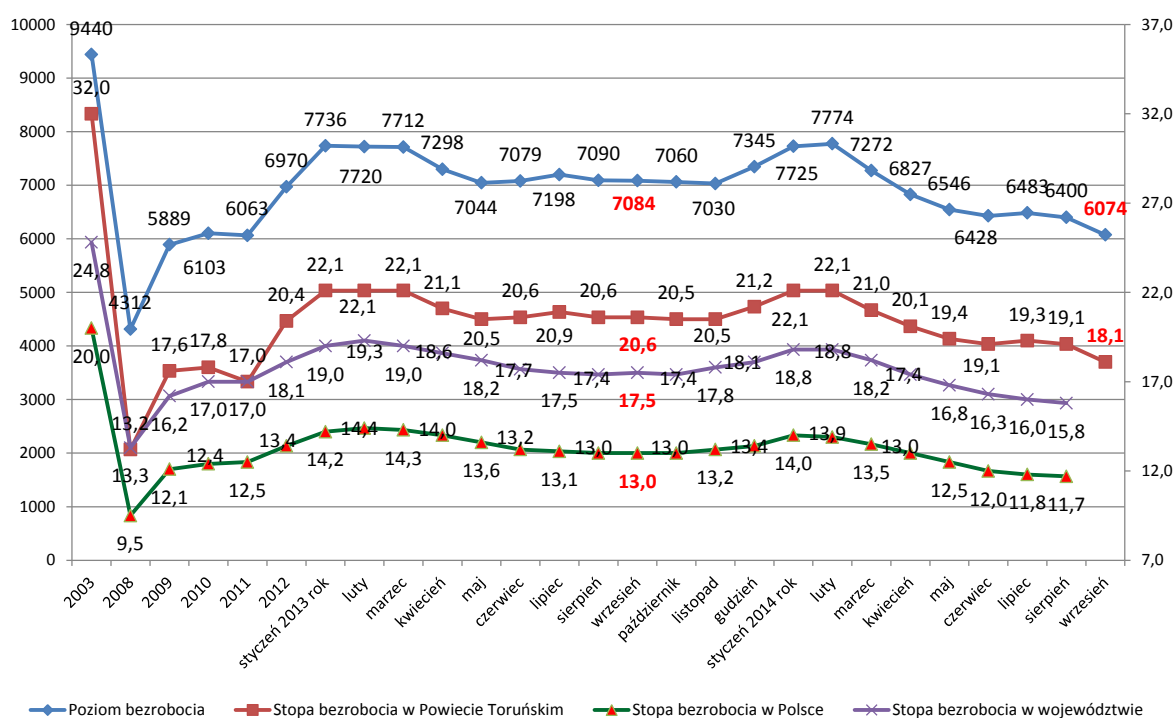
Do września 2014 roku Rzecznik wystąpił w obronie praw konsumentów z pisemną interwencją do przedsiębiorców w 232 sprawach. Udzielono także 393 porady telefonicznie.

Z roku na rok wzrasta liczba wniosków kierowanych do Rzecznika, co świadczy o rosnącym zaufaniu do instytucji Rzecznika zajmującej się ochroną konsumentów. Wykonywanie tych obowiązków w powiecie toruńskim w minionej kadencji było możliwe między innymi poprzez zapewnienie rzecznikowi bardzo dobrych warunków pracy, dostępu do fachowej literatury, orzecznictwa, co przekłada się na dużą skuteczność w pozytywnym rozstrzygnięciu problemów poszczególnych konsumentów.

Ponadto w okresie minionej kadencji Rzecznik udzielał informacji, które ukazywały się w lokalnej prasie a dotyczyły spraw związanych z prawem konsumenckim. Udzielał telefonicznie odpowiedzi na pytania redaktorów lokalnej prasy w sprawach, gdy dochodziło do naruszenia praw konsumenta. Również udzielał porad w bezpłatnym miesięczniku samorządowym „Powiat Toruński” publikując artykuły na temat aktualnych spraw konsumenckich.

VIII. FUNKCJONOWANIE POWIATOWEGO URZĘDU PRACY

Poziom i stopa bezrobocia w powiecie toruńskim na dzień 30.09.2014 r.



W okresie od stycznia 2010 roku do końca września 2014 roku poziom bezrobocia w powiecie toruńskim zmniejszył się o 279 osób tj. o 5%. Stopa bezrobocia obniżyła się z 18,6% do 18,1% tj. o 0,5 punktu procentowego. Na koniec września 2014 roku w rejestrze Powiatowego Urzędu Pracy dla Powiatu Toruńskiego w Toruniu znajdowało się 6.074 osób bezrobotnych, w tym 3.497 kobiet stanowiących 57,6 %. Spadek bezrobocia nastąpił prawie we wszystkich gminach powiatu toruńskiego. Największy spadek odnotowano w gminie Zławieś Wielka – 95 osób, najmniejszy w mieście Chełmża – 12 osób. Wzrost ilości osób bezrobotnych odnotowano jedynie w gminie Czernikowo – 12 osób. Dane szczegółowe poziomu i stopy bezrobocia zawarte są na powyższym wykresie.

Pomimo drastycznego spadku zatrudnienia spowodowanego ogólnosiwiatowym kryzysem gospodarczym udało się odnotować w powiecie toruńskim obniżenie poziomu bezrobocia. Spadek poziomu bezrobocia spowodowany był prowadzeniem przez urząd pracy aktywnej polityki aktywizacji zawodowej osób bezrobotnych.

W strukturze osób bezrobotnych liczba osób poprzednio pracujących zmniejszyła się o 291 osób – tj. o 6% i wg stanu na 30.09.2014 roku wynosiła 5.028 osób.

Wśród bezrobotnych znajdujących się w szczególnej sytuacji na rynku pracy w okresie od 01.01.2010 r. do 30.09.2014 r. największy spadek odnotowano w grupie osób nieposiadających wykształcenia średniego – spadek o 9% jak również w grupie osób młodych do 25 roku życia – spadek o 21,6%.

Zakres działań realizowanych przez urząd pracy w okresie minionej kadencji obejmował europejskie pośrednictwo pracy realizowane w ramach sieci EURES, krajowe pośrednictwo pracy dla osób bezrobotnych, poszukujących pracy i pracodawców, poradnictwo zawodowe dla osób bezrobotnych i pracodawców, organizację Klubów Pracy, finansowanie kosztów studiów podyplomowych, szkoleń i przekwalifikowań, finansowanie kosztów egzaminów i licencji zawodowych, stosowanie aktywnych instrumentów rynku pracy związanych z organizacją prac interwencyjnych, robót publicznych, prac społecznie użytecznych, staży pracy, udzielanie jednorazowych środków na podjęcie działalności gospodarczej oraz tworzenie miejsc pracy przez pracodawców, udzielanie dodatków aktywizacyjnych, stypendiów na kontynuację nauki, refundację kosztów dojazdu i zakwaterowania, refundację kosztów opieki nad dziećmi do 7 roku życia, refundację składki ZUS, wspieranie zatrudnienia w ramach rehabilitacji zawodowej osób niepełnosprawnych, a także wypłatę zasiłków dla bezrobotnych. Dodatkowo w związku z nowelizacją ustawy *O promocji zatrudnienia i instytucji rynku pracy* rozpoczęto przydzielanie bonów szkoleniowych, stażowych, zatrudnieniowych, na zasiedlenia, grantów na telepracę, programów aktywizacyjnych oraz w ramach Krajowego Funduszu Szkoleniowego udzielano pomocy pracownikom zakładów pracy oraz ich pracodawcom w podjęciu szkolenia lub kształcenia ustawicznego mającego na celu podniesienia ich kwalifikacji zawodowych.

W okresie od stycznia 2010 roku do końca września 2014 roku pracodawcy zgłosili do Urzędu Pracy łącznie 13.469 ofert pracy, w tym 10.591 z dofinansowaniem z Funduszu Pracy i Europejskiego Funduszu Społecznego. W tym samym czasie odnotowano 22.871 podjęć pracy, w tym w ramach subsydiowanego zatrudnienia 8.169 oraz 14.702 bez udziału finansowego Urzędu Pracy. Szczegółowe dane zawierają poniższe tabele.

Liczba ofert pracy w okresie 01.01.2010 r. – 30.09.2014 r.

Wyszczególnienie	2010	2011	2012	2013	30.09.2014r.	Razem
Ilość ofert subsydiowanych	2 733	672	2 233	2 292	2 661	10 591
Ilość ofert niesubsydiowanych	652	899	364	385	578	2 878
Ilość ofert pracy ogółem	3 385	1 571	2 597	2 677	3 239	13 469

Liczba podjęć pracy w okresie 01.01.2010 r. – 30.09.2014 r.

Wyszczególnienie	2010	2011	2012	2013	30.09.2014r.	Razem
Podjęcia prac subsydiowanych	2 865	385	1 630	1 706	1 583	8 169
Podjęcia prac niesubsydiowanych	3 086	2 212	2 791	3 911	2 702	14 702
Razem	5 951	2 597	4 421	5 617	4 285	22 871

W okresie od 2010 roku do 30.09.2014 roku przeszkolonych zostało 4.749 osób bezrobotnych, a poradnictwem zawodowym objęto 24.649 osób. Szczegółowe dane zawierają poniższe tabele.

Liczba osób bezrobotnych przeszkolonych w okresie 01.01.2010 r. – 30.09.2014 r.

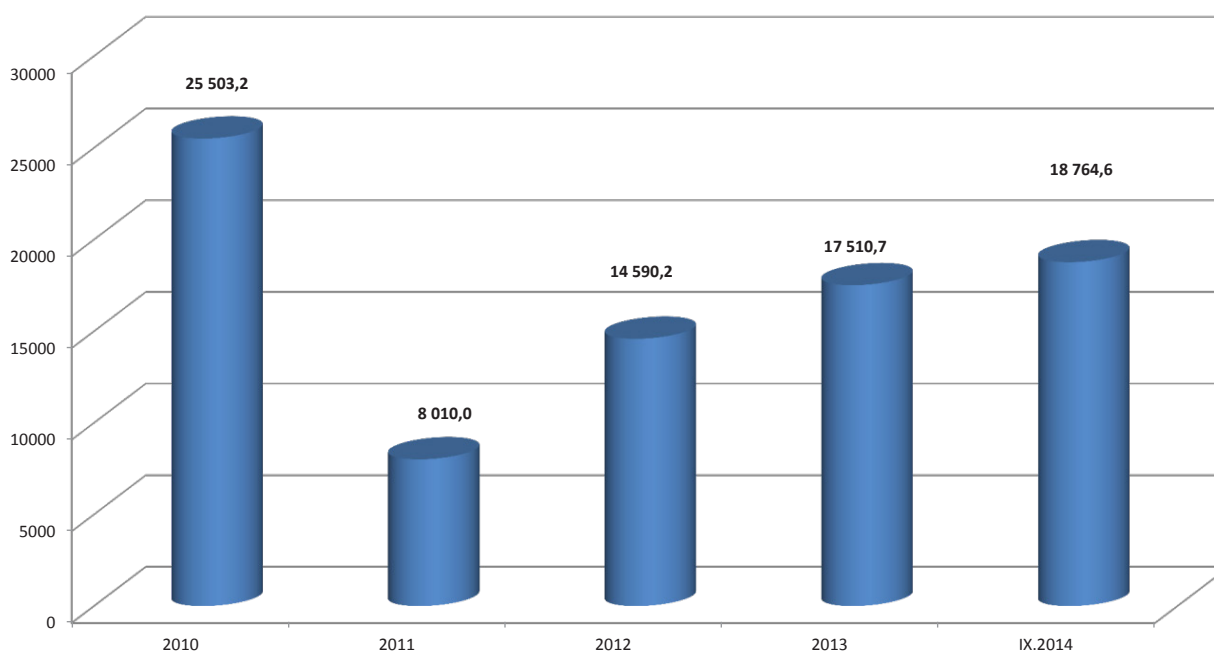
Wyszczególnienie	2010	2011	2012	2013	30.09.2014r.	Razem
ilość osób przeszkolonych	1 651	492	1 156	808	642	4 749

Osoby bezrobotne objęte poradnictwem zawodowym w okresie 01.01.2010 r. – 30.09.2014 r.

Wyszczególnienie	2010	2011	2012	2013	30.09.2014r.	Razem
Poradnictwo indywidualne	4 018	2 267	2 031	2 393	1 654	12 363
Poradnictwo grupowe	127	141	114	104	71	557
Informacja zawodowa	1 641	3 212	2 801	1 869	2 206	11 729
Razem	5 786	5 620	4 946	4 366	3 931	24 649

W okresie od stycznia 2010 roku do 30.09.2014 r. na aktywizację zawodową bezrobotnych Urząd Pracy pozyskał łącznie 84.378,7 tys. zł. Pozyskane środki przeznaczone zostały na aktywizację 16.627 osób bezrobotnych. Dane szczegółowe dotyczące pozyskanych środków zawiera poniższy wykres oraz tabela.

Środki pozyskane w latach 2010-IX.2014 na aktywizację zawodową bezrobotnych



Środki pozyskane w latach 2010 - IX.2014 ogółem 84.378,7 tys. zł.



Realizacja działań przez Powiatowy Urząd Pracy dla Powiatu Toruńskiego w okresie 2010-2014

Lp.	Wyszczególnienie	2010		2011		2012		2013		IX 2014	
		tys. zł.	osób	tys. zł.	osób	tys. zł.	osób	tys. zł.	osób	tys. zł.	osób
1.	Zasilki dla bezrobotnych, zasiłki, dodatki aktywizacyjne, dodatki za kontynuację nauki	15 377,8	1 900	14 500,0	1 900	11 851,7	3 650	12 100,0	3 500	7 250,0	2 905
2.	Składka ZUS za BPZ	2 953,3	4 600	3 157,2	4 600	3 873,0	5 751	4 500,0	6 700	4 570,0	6 546
3.	Pozostałe wydatki (pro wizje bankowe, opłaty pocztowe, sądowe, egzek., rozwój systemu informat., poradnictwo zawodowe, funkcjonowanie Klubów Pracy, ref. składki KRUS, ref. kosztów dojazdu na radę zatrudnienia)	963,7	0	659,5	0	814,5	0	973,0	0	723,0	0
4.	Formy aktywne										
	- prace interwencyjne	712,0	335	1 275,3	336	1 822,6	422	3 212,00	546	5 105,20	600
	- roboty publiczne	2 121,7	383	600,0	47	0,0	0	0,00	0	100,00	15
	- prace społecznie użyteczne	100,0	80	18,0	0	70,5	50	74,00	105	100,00	100
	- staże	9 679,7	2 288	4 564,5	1 371	4 962,2	1 055	7 460,70	1 190	7 439,20	1 300
	- "dotacje" na rozpoczęcie działaln.	6 148,6	322	97,1	3	3 127,4	157	3 096,80	147	2 045,00	102
	- refundacja kosztów wyposażenia miejsc pracy	2 742,2	145	40,0	2	1 318,6	66	1 078,00	54	773,00	43
	- szkolenia	3 243,4	1 649	1 113,2	631	2 745,1	1 200	2 081,50	819	2 150,00	902
	- koszty opieki nad dziećmi	5,0	2	4,6	6	3,9	2	16,00	11	20,00	10
	- zwrot kosztów dojazdu	635,6	-	84,0	-	103,9	-	67,40	-	77,10	-
	- koszty badań lekarskich	115,0	-	7,5	-	60,9	-	62,00	-	61,50	-
	- stypendia na kontynuację nauki	0,0	0	34,0	6	0,0	0	0,00	0	95,40	0
	- KRUS	0,0	0	1,2	1	0,0	0	0,00	0	0,00	0
	- zatrudnienie wspierane	0,0	0	25,0	4	29,2	6	40,00	7	40,00	8



IX. FUNKCJONOWANIE SZPITALA POWIATOWEGO SP. Z O.O. W CHEŁMŻY

Szpital Powiatowy Sp. z o.o. w Chełmży jest spółką prawa handlowego utworzoną w 2001 roku. Podstawowym udziałowcem w spółce jest powiat toruński.

Poniższa tabela przedstawia kwotę udziałów (narastająco) w spółce w latach 2010-2013 (w zł).

Kwota udziałów w spółce w latach 2010-2013 (w zł)

Lp.	Udziałowcy	2010	2011	2012	2013
1.	Powiat Toruński	5 968 000	7 068 000	8 743 000	8 921 000
2.	Miasta/Gminy Powiatu Toruńskiego (m. Chełmża, g. Chełmża, g. Łubianka, g. Łysomice)	307 000	557 000	1 300 000	1 341 000
3.	Osoby fizyczne	29 000	29 000	29 000	29 000
4.	Inne (bank, spółka z.o.o.)	40 000	60 000	60 000	60 000

Niewielki zysk netto (ewent. niewielka strata – tabela poniżej) utrzymujący się w poszczególnych latach funkcjonowania spółki świadczy o stabilnej polityce finansowej szpitala.

Sytuacja finansowa Szpitala Powiatowego Sp. z o. o. w Chełmży

Rok	2010	2011	2012	2013
Zysk netto	(-) 217 227 zł	-365 853 zł	14 430 zł	83 317 zł

Ponad 90% przychodów spółki stanowią przychody uzyskane w ramach kontraktów z NFZ. Należy zwrócić uwagę na fakt, iż przychody te mają tendencję wzrostową, co świadczy o stabilnej sytuacji spółki w zakresie zapewnienia bezpłatnych świadczeń medycznych osobom posiadającym uprawnienia do korzystania z nich na podstawie ustawy *O świadczeniach opieki zdrowotnej finansowanej ze środków publicznych*. Przychody uzyskane ze sprzedaży usług medycznych stanowiły ponad 5% wszystkich przychodów. Przychody te również mają tendencję wzrostową.



Źródła przychodów Szpitala Powiatowego Sp. z o. o. w Chełmży

Źródło przychodów	2010	2011	2012	2013
	zł	zł	zł	zł
NFZ	16 514 789	17 034 839	18 322 902	19 065 122
Inne (sprzedaż usług medycznych)	920 888	943 274	1 055 697	1 183 262
Pozostałe przychody operacyjne	895 777	728 138	872 170	721 664
Przychody finansowe	247	51	8	0
Zyski nadzwyczajne	6 569	65 124	3 788	3 303
Razem	18 338 270	18 771 426	20 254 565	20 973 352

O stabilnej sytuacji Szpitala świadczyć może również struktura zatrudnienia personelu medycznego jak i personelu administracyjno-technicznego. Poniższa tabela przedstawia zatrudnienie w tych dwóch grupach.

Zatrudnienie w Szpitalu Powiatowym Sp. z o. o. w Chełmży

Stanowiska		Przeciętne zatrudnienie w							
		2010 r.		2011 r.		2012 r.		2013 r.	
		umowa o pracę	kontrakt	umowa o pracę	kontrakt	umowa o pracę	kontrakt	umowa o pracę	kontrakt
personel medyczny	Lekarze	1	52	2	52	2	52	2	52
	Pielęgniarki i położne	49	49	51	48	45	43	47	45
	Pozostały personel medyczny	15	22	15	22	16	24	19	24
personel admin. – techniczny	Administracja	17	1	17	1	17	-	17	-
	Obsługa	16	2	18	2	15	3	15	3
	Pozostały personel pomocniczy	46	4	45	4	50	5	49	3
Razem		144	130	148	129	145	127	149	127

Wszystkie inwestycje realizowane w Szpitalu są ściśle powiązane z dostosowaniem szpitala do przepisów rozporządzenia Ministra Zdrowia w sprawie wymagań, jakim powinny odpowiadać pod względem fachowym i sanitarnym pomieszczenia i urządzenia zakładu opieki zdrowotnej.

W latach 2009-2011 przeprowadzony został ostatni – trzeci etap rozpoczętej w 2002 r. inwestycji w ramach Planu Modernizacji Szpitala Powiatowego Sp. z o.o. w Chełmży. Całkowity koszt zrealizowanych w ramach Planu inwestycji to kwota ok. 26 mln zł. Dla przypomnienia w I etapie, w latach 2002-2005, dzięki współfinansowaniu Unii Europejskiej, za kwotę 6 mln zł powstał nowy blok operacyjny, oddział

intensywnej terapii, centralna sterylizatornia oraz winda. Przez kolejne dwa lata zrealizowano kosztujący 3 mln zł II etap inwestycji. Dzięki dofinansowaniu PFRON i RPO WK-P wyremontowano wówczas m.in. oddział chirurgiczny oraz wewnętrzny, a także zakupiono sprzęt o wartości ponad 1,2 mln zł, w tym dwie karetki. Trzeci, ostatni etap, zaplanowany na lata 2009-2011 to rozbudowa szpitala oraz zakup nowoczesnego wyposażenia bloku operacyjnego, oddziału intensywnej terapii, oddziału położniczego, izby przyjęć i ratownictwa medycznego o wartości 12 mln zł, a także sprzęt i urządzenia do pracowni endoskopowej, pracowni diagnostyki kardiologicznej oraz diagnostyki obrazowej. Lista zakupów obejmowała około 100 pozycji specjalistycznego sprzętu na kwotę ponad 5,5 mln zł. Najważniejsze i najbardziej kosztowne były tomograf komputerowy oraz cyfrowy aparat rentgenowski. W wyniku reorganizacji i rozbudowy powierzchnia szpitala wzrosła o blisko 50%. W nowopowstałym budynku na czterech poziomach mieszczą się obecnie: izba przyjęć, poradnie specjalistyczne, pracownia tomografii komputerowej, oddział porodowy wraz z salą porodów rodzinnych, oddział noworodków, szkoła rodzenia a także pediatria. Na realizację III etapu inwestycji wydano w sumie 17 mln zł, z czego ponad 5,5 mln pochodziło z budżetu UE, 5 mln wniosła spółka, 1 mln stanowiły fundusze celowe, zaś pozostałe 5,5 mln zł zainwestowali udziałowcy Szpitala, w tym najwięcej – 4 mln zł – powiat toruński.

Szpital Powiatowy w Chełmży, jako jedna z 29 placówek uczestniczy w Projekcie „e-Zdrowie w województwie kujawsko-pomorskim”, wdrażając nowoczesne rozwiązania teleinformatyczne ratujące zdrowie i życie. To kolejny etap w dążeniu do zapewnienia mieszkańcom powiatu toruńskiego opieki medycznej na najwyższym poziomie, potwierdzonym prestiżowymi nagrodami i wyróżnieniami zdobywanymi dzięki głosom oddanym przez pacjentów szpitala. Samo przygotowanie oraz przeprowadzenie procesu restrukturyzacji na rynku usług medycznych przez powiat toruński doczekało się I nagrody w konkursie „Hit Pomorza i Kujaw 2002” w kategorii „Samorządność”.

X. SYSTEM ZARZĄDZANIA JAKOŚCIĄ ISO:9001 W STAROSTWIE POWIATOWYM

Idąc z duchem czasu oraz dążąc do sprostania rosnącym nieustannie wymaganiom od marca 2009 roku Starostwo Powiatowe w Toruniu wdrażało System Zarządzania Jakością zgodny z normą ISO 9001. Skrót ISO powstał od pierwszych liter nazwy International Organization for Standardization – czyli Międzynarodowej Organizacji Normalizacyjnej zajmującej się określaniem wymagań i norm dla różnych dziedzin życia społecznego i gospodarczego, w tym także dla administracji państwowej i samorządowej. Wprowadzenie wielu wewnętrznych, niewidocznych dla Klientów Urzędu zmian – od wdrożenia elektronicznego obiegu dokumentów oraz procedur podnoszących efektywność po usprawnienie organizacji pracy urzędników – pozwala na szybkie i terminowe załatwianie spraw. Certyfikat daje gwarancję przestrzegania praw interesantów, właściwego przechowywania danych, zarządzania siecią teleinformatyczną. Wprowadzony został system oceny dostawców i szkoleń oraz poprawiony obieg informacji i komunikację wewnętrzną w Urzędzie. Po roku przygotowań i pracy nad wdrożeniem Systemu w marcu 2010 roku Starostwo poddało się audytowi certyfikacyjnemu.

Ponowną recertyfikację Starostwo przeszło w marcu 2013 roku. Obecny certyfikat ważny jest do roku 2016. Uzyskanie certyfikatu nie oznacza, że zakończyliśmy pracę nad Systemem Zarządzania. Musi on być ciągle doskonały, poprawiany i ulepszany tak, aby utrzymać wysoką jakość świadczonych usług. Corocznie dokonujemy audytów wewnętrznych, przeglądu zarządzania systemem ISO i poddajemy się audytowi zewnętrznemu przez niezależną firmę. Czy nasze starania przynoszą efekty? Ocena należy do mieszkańców powiatu. Wprowadziliśmy więc ankietowe badanie satysfakcji Klienta. Anonimową ankietę może wypełnić każdy korzystający z usług świadczonych przez Urząd. Zbiorcze wyniki badania satysfakcji Klientów na podstawie ankiet przeprowadzamy co kwartał. Ogromnym powodem do dumy jest dla nas to, że z analizy badania ankietowego wynika, iż poziom ogólnej satysfakcji z jakości usług świadczonych przez Starostwo jest wysoki i wynosi ok. 93%. Pojawiły się tu wpisy zarówno pozytywne jak i negatywne, a wszystkie są cennym źródłem wiedzy, która pomoże nam doskonalić jakość obsługi.



XI. SŁUŻBY, INSPEKCJE I STRAŻE

Do powiatowej administracji zespolonej poza Starostwem i Urzędem Pracy zalicza się służby inspekcje i straże:

- Komenda Miejska Policji,
- Komenda Miejska Państwowej Straży Pożarnej,
- Powiatowy Inspektor Sanitarny,
- Powiatowy Inspektor Budowlany.

Za wyjątkiem Inspektora Budowlanego, który działa na terenie samego powiatu, pozostałe służby obejmują teren Miasta Torunia i Powiatu Toruńskiego. Służby te składają corocznie sprawozdania ze swej działalności przed Radą Powiatu. Starosta w porozumieniu z Prezydentem Torunia powołuje lub opiniuje kandydatury na szefów tych służb. W sytuacjach powstania zagrożenia mienia i zdrowia lub życia ludzkiego tzw. sytuacjach kryzysowych Starosta kieruje ich funkcjonowaniem i może wydawać polecenia służbowe.

Jednym z wielu zadań powiatu są również zadania związane z szeroko pojętą ochroną ludności, zwłaszcza z reagowaniem kryzysowym na wypadek wystąpienia klęsk żywiołowych. W związku z powyższym, w celu realizacji tych zadań zostały opracowane następujące dokumenty: „Powiatowy Plan Reagowania Kryzysowego” oraz „Powiatowy Plan Obrony Cywilnej”. Pierwszy dokument sporządzono wspólnie z Wydziałem Ochrony Ludności UM Toruń, co wynika z zawartych porozumień o powołaniu i funkcjonowaniu wspólnego dla Miasta Torunia i Powiatu Toruńskiego Zespołu Reagowania Kryzysowego. W opracowaniu i aktualizacji tego i podobnych dokumentów pracownicy zajmujący się problematyką zarządzania kryzysowego i ochrony ludności ściśle współpracują z Wydziałem Ochrony Ludności UM Toruń, KM Policji, KM PSP, gminami, inspekcjami i innymi jednostkami organizacyjnymi funkcjonującymi w systemie bezpieczeństwa. Przedmiotem tej współpracy jest także problematyka monitorowania, prognozowania i analizowania zagrożeń oraz planowanie i prowadzenie ćwiczeń z zakresu ratownictwa i bezpieczeństwa publicznego.

W celu podniesienia sprawności i skuteczności działania służb ratunkowych corocznie przekazywany jest sprzęt ratunkowy dla jednostek OSP z terenu powiatu, a także dokonywane są zakupy wyposażenia dla Komendy Miejskiej Policji w Toruniu.

W ramach Programu Zapobiegania Przestępczości oraz Ochrony Bezpieczeństwa Obywateli i Porządku Publicznego dla Gminy Miasta Toruń i Powiatu Toruńskiego każdego roku przed sezonem letnim dokonywany jest wspólnie z WOPR, KMP w Toruniu oraz PSSE w Toruniu przegląd kąpielisk strzeżonych na akwenach powiatu, pod kątem bezpieczeństwa i porządku.

Starostwo Powiatowe w Toruniu od ośmiu lat włącza się do akcji „Kamizelka dla pierwszaka”. Jest to wspólna akcja władz samorządowych z terenu powiatu oraz inicjatora i koordynatora akcji – Komendy Miejskiej Policji w Toruniu. Celem akcji jest wyposażenie przede wszystkim dzieci klas pierwszych w kamizelki odblaskowe. Corocznie z budżetu Powiatu na ten cel przeznaczane jest około 2,5 tys. zł.

W zakresie działań profilaktyczno-informacyjnych realizowanych w ramach Programu „Bezpieczne wakacje” Starostwo Powiatowe w Toruniu wydaje corocznie 2000 egz. broszurek przybliżających zasady bezpiecznego wypoczynku pt. „Bezpieczne wakacje”. Broszurki te otrzymują m.in. gminy powiatu toruńskiego, Komenda Miejska Policji i Wodne Ochotnicze Pogotowie Ratunkowe.

W celu poprawy bezpieczeństwa w drodze do i ze szkoły w wielu miejscowościach – w miejscach dużego natężenia ruchu pieszego, w szczególności w pobliżu szkół – wspólnie, w partnerstwie z gminami wykonano oraz wyremontowano ponad 5300 mb. chodników.

W ramach realizacji zadań obronnych, w bieżącej kadencji opracowano „Plan operacyjny funkcjonowania Powiatu Toruńskiego w warunkach zewnętrznego zagrożenia bezpieczeństwa państwa



i w czasie wojny”, „Plan przygotowań publicznej i niepublicznej służby zdrowia powiatu toruńskiego na potrzeby obronne państwa”, „Plan ochrony zabytków na wypadek konfliktu zbrojnego i sytuacji kryzysowych dla powiatu toruńskiego” oraz „Dokumentację stałego dyżuru Starosty Toruńskiego”. Ponadto opracowano znowelizowaną dokumentację „Akcji Kurierskiej”, w której określono zadania, siły i środki do mobilizacyjnego powołania rezerw osobowych i rzeczowych na potrzeby Sił Zbrojnych.

W ramach powszechnej samoobrony popularyzowana jest również wiedza na temat obrony cywilnej, zwłaszcza wśród dzieci i młodzieży, dla której m.in. organizuje się coroczne konkursy pn. „Bezpieczne życie”.

Obowiązkiem Wydziału Organizacyjnego i Spraw Obywatelskich jest coroczne organizowanie i przeprowadzanie kwalifikacji wojskowej (przy współpracy z Kujawsko-Pomorskim Urzędem Wojewódzkim, gminami oraz Wojskową Komendą Uzupełnień).

XII. FUNKCJONOWANIE RADY POWIATU

1. Skład Rady Powiatu Toruńskiego w kadencji 2010-2014

Radę Powiatu czwartej kadencji tworzy 21 radnych:

Skład Rady Powiatu

1. Brończyk Janina – Wiceprzewodnicząca Komisji Rolnictwa, Leśnictwa i Ochrony Środowiska
2. Drapiewski Zdzisław – Wiceprzewodniczący Rady Powiatu – PS – 28.12.2010 r. wstąpił w miejsce wygasłego mandatu po Janie Surdyce,
3. Graczyk Mirosław – Starosta – PO,
4. Janiaczyk-Dąbrowska Agnieszka – Przewodnicząca Komisji Rolnictwa, Leśnictwa i Ochrony Środowiska – PS,
5. Jankierska-Wojda Agnieszka – Przewodnicząca Komisji Edukacji, Kultury i Sportu – PO,
6. Kazaniecki Wiesław – członek Zarządu – PS,
7. Kisielewska Barbara – Wiceprzewodnicząca Komisji Edukacji, Kultury i Sportu – OKS,
8. Kłosińska Mirosława – Wiceprzewodnicząca Komisji Budżetu i Finansów – OKS,
9. Lewandowski Eugeniusz – Wiceprzewodniczący Komisji Statutowo-Regulaminowej,
10. Lewandowski Kazimierz – Wiceprzewodniczący Rady Powiatu,
11. Meller Dariusz – Wicestarosta Toruński – PiS,
12. Nawrotek Mirosław – członek Zarządu – PO,
13. Pikus Jarosław – Wiceprzewodniczący Komisji Zdrowia i Opieki Społecznej – OKS,
14. Ramlau Michał – Przewodniczący Komisji Budżetu i Finansów – PiS,
15. Siemianowski Andrzej – Przewodniczący Rady Powiatu – PO,
16. Smarz Tadeusz – Przewodniczący Komisji Statutowo-Regulaminowej – OKS,
17. Sobociński Andrzej – Wiceprzewodniczący Komisji Infrastruktury Komunalnej,
18. Strąkowski Cezary – Przewodniczący Komisji Zdrowia i Opieki Społecznej – PO,
19. Syroka Leszek – Przewodniczący Komisji Infrastruktury Komunalnej – PiS,
20. Walczyński Andrzej – Przewodniczący Komisji Rewizyjnej – PO,
21. Żeglarska Honorata – członek Zarządu – PiS – 15.12.2010 r. wstąpiła w miejsce wygasłego mandatu po Jerzym Zająkale,



22. Jan Surdyka – 15.12.2010 r. wygaśnięcie mandatu radnego wskutek wyboru na wójta,
23. Jerzy Zająkała – 2.12.2010 r. wygaśnięcie mandatu radnego wskutek wyboru na wójta.

Skład Zarządu

1. Mirosław Graczyk – Starosta,
2. Dariusz Meller – Wicestarosta,
3. Wiesław Kazaniecki – nieetatowy członek Zarządu,
4. Mirosław Nawrotek – etatowy członek Zarządu,
5. Honorata Żeglarska – nieetatowy członek Zarządu.

2. Działalność Rady Powiatu

Pierwsza sesja Rady Powiatu odbyła się 2 grudnia 2010 r., na której dokonano wyboru Przewodniczącego Rady powiatu oraz Wiceprzewodniczących Rady. Ponadto wybrano Starostę Toruńskiego, Wicestarostę oraz Członków Zarządu. Przyjęto również uchwałę w sprawie wygaśnięcia mandatu radnego Jerzego Zająkały. Podczas drugiej sesji w dniu 15 grudnia 2010 r., radna Honorata Żeglarska, która wstąpiła w miejsce wygasłego mandatu radnego Zająkały, złożyła ślubowanie. Ustalono również składy osobowe komisji stałych Rady Powiatu.

Liczba sesji oraz podjętych uchwał w latach 2010 – 30.06.2014 r.

Rok	2010	2011	2012	2013	30.06.2014
Ilość sesji	3	11	12	11	8
Ilość uchwał	24	62	54	62	25

W czasie czteroletniej kadencji Rada Powiatu zajmowała się szeregiem spraw, które są w jej kompetencji zgodnie z ustawą ustrojową. Spośród licznie podjętych uchwał można wyróżnić następujące grupy:

- a) stanowienie prawa miejscowego, w tym statutu powiatu,
- b) wybór i odwołanie zarządu oraz ustalenie wynagrodzenia jego przewodniczącego,
- c) rozpatrywanie sprawozdań z działalności zarządu, w tym działalności finansowej,
- d) uchwalanie budżetu powiatu,
- e) rozpatrywanie sprawozdania z wykonania budżetu oraz podejmowanie uchwał w sprawie udzielenia lub nieudzielenia absolutorium dla zarządu z tego tytułu,
- f) uchwały w sprawach majątkowych powiatu dotyczących:
 - 8 uchwał dotyczących zasad nabycia, zbycia i obciążenia nieruchomości oraz ich wydzierżawiania lub wynajmowania na okres dłuższy niż 3 lata
 - 1 uchwała dotycząca zaciągania długoterminowych pożyczek i kredytów,
 - 14 uchwał dotyczących tworzenia, przekształcenia i likwidacji jednostek organizacyjnych,
- g) uchwały w sprawie przyjęcia zadań z zakresu administracji rządowej – 2 uchwały,
- h) uchwalenie powiatowego programu zapobiegania przestępczości oraz ochrony bezpieczeństwa obywateli i porządku publicznego,
- i) uchwały w sprawie zasad udzielania stypendiów dla uczniów i studentów.

Ponadto Rada Powiatu m.in.:

- uchwaliła statuty dla jednostek organizacyjnych powiatu,
- podjęła uchwały związane z przystąpieniem do realizacji projektów ze środków unijnych, np.
 - w zakresie projektu „Poprawa bezpieczeństwa na drogach publicznych poprzez wybudowanie dróg rowerowych: Etap I – droga Toruń-Złotoria-Osiek, Etap II – droga Toruń-Łubianka-Wybcz-Unisław, Etap III – droga Toruń-Chełmża z odgałęzieniem do Kamionek Małych,
 - w zakresie projektu pn. „Program działań miejskich obszarów funkcjonalnych Bydgoszczy i Torunia w nowej perspektywie finansowej 2014-2020”,
 - w zakresie projektu pn. „Realizacja systemu innowacyjnej edukacji w województwie kujawsko-pomorskim poprzez budowanie systemu dystrybucji treści edukacyjnych”.

Rada Powiatu podjęła w trakcie trwania kadencji istotne uchwały, które w zasadniczy sposób podkreślają wymiar funkcjonowania powiatu. Są to uchwały dotyczące ustanowienia Odznaki Honorowej i Medalu Honorowego *Za Zasługi dla Powiatu Toruńskiego*, podjęła także uchwałę w sprawie utworzenia Związku Powiatów Województwa Kujawsko-Pomorskiego.

W trakcie czteroletniej kadencji Rada wydała trzy opinie:

1. Dotyczącą rozwiązań proponowanych w tzw. „Zielonej Księdze” Ministerstwa Administracji i Cyfryzacji dotyczącej kształtowania obszarów metropolitarnych;
2. Dotyczącą projektu uchwały Sejmiku Województwa Kujawsko-Pomorskiego w sprawie ograniczenia działalności Wojewódzkiego Szpitala Zespołonego im. Ludwika Rydygiera w Toruniu przez likwidację komórek organizacyjnych;
3. Dotyczącą podziału obszaru województwa kujawsko-pomorskiego na okręgi wyborcze, ustalenia ich numerów i granic oraz liczby radnych wybieranych w tych okręgach wyborczych do Sejmiku Województwa Kujawsko-Pomorskiego.

3. Praca radnych w komisjach stałych Rady Powiatu

Radni uczestniczyli w pracach siedmiu stałych komisji, które Rada Powiatu powołała podczas drugiej Sesji IV kadencji. Do stałych zadań nałożonych na wszystkie komisje należy przygotowywanie i opiniowanie projektów uchwał Rady Powiatu, a także rozpatrywanie innych spraw przekazywanych przez Zarząd, Radę czy inne komisje, sprawowanie kontroli nad realizacją podjętych uchwał oraz przyjmowanie i analizowanie skarg i wniosków mieszkańców powiatu, dotyczących funkcjonowania Powiatu, działalności Rady i Zarządu.

To praca społeczna, kontakty z mieszkańcami stanowią podstawę pracy radnych, bowiem sprawy nurtujące mieszkańców powiatu omawiane są właśnie na posiedzeniach roboczych poszczególnych komisji, często też przenoszone na sesje w drodze uchwał.



Ilość posiedzeń poszczególnych komisji stałych w latach 2010 – 30.09.2014 r.

L.p.	Nazwa Komisji	2010	2011	2012	2013	30.09.2014
1.	Komisja Budżetu i Finansów	2	12 (+2)	11 (+2)	11 (+2)	8 (+1)
2.	Komisja Edukacji, Kultury i Sportu	0	6 (+2)	10 (+2)	6 (+2)	2 (+1)
3.	Komisja Infrastruktury Komunalnej	0	7 (+2)	8 (+2)	4 (+2)	3 (+1)
4.	Komisja Rewizyjna	1	11 (+2)	7 (+2)	6 (+2)	4 (+1)
5.	Komisja Rolnictwa, Leśnictwa i Ochrony Środowiska	0	3 (+2)	3 (+2)	4(+2)	3 (+1)
6.	Komisja Statutowo – Regulaminowa	1	7 (+2)	6 (+2)	8 (+2)	5 (+1)
7.	Komisja Zdrowia i Opieki Społecznej	0	8 (+2)	8 (+2)	6 (+2)	5 (+1)

Członkowie Komisji Stałych wzięli również udział w posiedzeniu Komisji Infrastruktury Komunalnej o charakterze otwartym, które odbyło się 29 sierpnia 2012 roku.

a. Komisja Budżetu i Finansów

Komisja Budżetu i Finansów została powołana w celu czuwania nad sytuacją finansową powiatu. Każdego roku Członkowie Komisji przeprowadzali analizy sprawozdań z wykonania budżetu powiatu toruńskiego oraz sporządzała opinie w tej sprawie. Komisja wysłuchiwała również informacji na temat przebiegu realizacji dochodów i wydatków budżetowych w rozbiciu na kwartały, półrocza, dodatkowo na koniec roku budżetowego pod kątem absolutorium dla Zarządu. Corocznie przedmiotem posiedzeń Komisji była głęboka analiza oraz opinia projektu budżetu Powiatu oraz Wieloletniej Prognozy Finansowej Powiatu na poszczególne lata. Ponadto Komisja zajmowała się nakładami finansowymi na łagodzenie skutków bezrobocia oraz aktywizacją zawodową osób bezrobotnych. Członkowie Komisji w ciągu IV kadencji opiniowali projekty uchwał przed Sesjami Rady Powiatu w zakresie zmian do budżetu Powiatu Toruńskiego, Wieloletniej Prognozy Finansowej, związanymi z podatkami i opłatami lokalnymi, przyznawaniem dotacji z budżetu, nakładami finansowymi poniesionymi w ramach budowy ścieżek rowerowych.

b. Komisja Edukacji, Kultury i Sportu

Komisja Edukacji, Kultury i Sportu szczególnie zajmowała się działalnością patronacką nad imprezami oświatowymi, kulturalnymi i sportowymi odbywającymi się na terenie powiatu. Najważniejsze wydarzenia wspierane przez członków Komisji Edukacji, Kultury i Sportu to Konkurs na Sołtysa Roku, Konkurs na Wolontariusza Roku oraz konkursy ze znajomości zabytków powiatu toruńskiego i konkurs o pióro starosty. Ważnym tematem poruszonym na posiedzeniach Komisji był rozwój kultury fizycznej w powiecie toruńskim. Ponadto Komisja sprawdziła funkcjonowanie m.in. Szkoły Muzycznej I stopnia w Chełmży, Powiatowego Szkolnego Związku Sportowego, Powiatowej i Miejskiej Biblioteki Publicznej w Chełmży, Poradni Psychologiczno – Pedagogicznej w Chełmży. Członkowie Komisji przeanalizowali stan bezpieczeństwa w szkołach na terenie powiatu organizując spotkanie z Dyrektorami Szkół. Komisja Edukacji, Kultury i Sportu opiniuje projekty uchwał z zakresu swojej przedmiotowej działalności jak np. z zakresu programu Współpracy Powiatu Toruńskiego z organizacjami pozarządowymi i innymi podmiotami prowadzącymi działalność pożytku publicznego.

c. Komisja Infrastruktury Komunalnej

Członkowie Komisji systematycznie monitorowali stopień bezpieczeństwa na drogach publicznych, stan techniczny dróg powiatowych. W IV kadencji Rady Powiatu Toruńskiego członkowie Komisji na posiedzeniach zajmowali się również tematyką budowy ścieżek rowerowych na terenie powiatu toruńskiego. Komisja Infrastruktury Komunalnej analizowała stan wydobycia surowców kopalnianych na terenie powiatu toruńskiego. Dokonywała oceny gospodarki mieniem komunalnym powiatu, zasad sprzedaży, dzierżawy gruntów i najmu lokali. Corocznie członkowie Komisji zapoznawali się ze stanem realizacji zimowego utrzymania dróg i uszkodzeń po zimie. Gośćmi na posiedzeniach Komisji był m.in. Dyrektor Powiatowego Zarządu Dróg oraz Naczelnik Wydziału Komunikacji i Transportu Starostwa Powiatowego.

d. Komisja Rewizyjna

Komisja Rewizyjna zgodnie z przepisami prawnymi kontrolowała wybrane jednostki organizacyjne powiatu. Przedmiotem kontroli były m.in. inwestycje oraz remonty drogowe, organizacja zimowego utrzymania dróg. Komisja analizowała również wykonane inwestycje w Szkole Muzycznej w Chełmży oraz działalność Domu Pomocy Społecznej w Wielkiej Nieszawce i w Browinie.

Ponadto Komisja analizowała przebieg realizacji podjętych w IV kadencji uchwał Rady i Zarządu, oceniała sytuację finansową powiatu. Radni zapoznali się z rejestrem skarg i wniosków Starostwa. Komisja co roku bada przebieg realizacji budżetu w kontekście opracowania wniosku o absolutorium dla Zarządu oraz opiniowała sprawozdanie z wykonania budżetu Powiatu Toruńskiego za poszczególne lata.

Gośćmi na posiedzeniach Komisji był m.in. Dyrektor Powiatowego Zarządu Dróg, Dyrektor Powiatowego Centrum Pomocy Rodzinie, Dyrektor DPS w Wielkiej Nieszawce, Starosta Toruński, Sekretarz Powiatu, Naczelnik Wydziału Organizacyjnego i Spraw Obywatelskich.

e. Komisja Rolnictwa, Leśnictwa i Ochrony Środowiska

Komisja Rolnictwa, Leśnictwa i Ochrony Środowiska podczas IV kadencji Rady Powiatu Toruńskiego aktywnie działała na rzecz propagowania informacji dotyczących ochrony środowiska na terenie powiatu toruńskiego. Komisja poruszyła tematy związane z nadzorem i kontrolą w obrocie nad środkami ochrony roślin, wykorzystaniem biomas do produkcji biogazu. Ponadto Komisja zajmowała się tematem źródeł energii odnawialnych, takich jak kolektory słoneczne, pompy ciepła, wiatraki przydomowe oraz programami ich dofinansowania. Członkowie Komisji przeanalizowali stan i przygotowanie wałów przeciwpowodziowych miejsc szczególnie zagrożonych na terenie powiatu. Komisja zapoznała się z tą problematyką również podczas wyjazdowego posiedzenia Komisji do stacji Pomp w Dybowie.

Członkowie Komisji przyjmowali projekty uchwały dot. „Planu Ochrony środowiska dla powiatu Toruńskiego na lata 2010-2014 z perspektywą do roku 2017”, „Planu Gospodarki dla Powiatu Toruńskiego na lata 2010-2014 z perspektywą do roku 2017”. Komisja analizowała również zmieniający się porządek prawny w zakresie polityki rolnej czy KRUS.

f. Komisja Statutowo-Regulaminowa

Komisja Statutowo-Regulaminowa obradowała w zakresie opiniowania i weryfikacji spraw związanych z organizacją i funkcjonowaniem powiatu. Podczas posiedzeń Komisji radni zaopiniowali projekty uchwał dotyczące zmian w Statucie Powiatu Toruńskiego oraz uchwalenie a następnie zmiany w Regulaminie Organizacyjnym Starostwa Powiatowego w Toruniu. Podczas IV kadencji Rady Powiatu Toruńskiego członkowie Komisji analizowali sprawę utworzenia Związku Powiatów Województwa Kujawsko-Pomorskiego, przyjęcia jego statutu oraz zasady reprezentacji powiatu toruńskiego w tymże Związku. Komisja zapoznała się również z zasadami zbywania nieruchomości, regulaminami funkcjonowania Domów Pomocy Społecznej oraz założeniem Spółdzielni Socjalnej „Łubianka”.



Po kilkuletnich staraniach Komisja Statutowo-Regulaminowa w 2013 roku zaopiniowała ostateczny projekt uchwały Rady w sprawie ustanowienia Odznaki Honorowej i Medalu Honorowego za Zasługi dla Powiatu Toruńskiego, zasad i trybu ich nadawania i wręczania oraz sposobu noszenia odznaki. W związku z tegorocznymi uroczystościami związanymi z 15-leciem Samorządu Powiatowego Komisja Statutowo-Regulaminowa opiniowała wnioski o nadanie Odznaczeń oraz Medali Honorowych za Zasługi dla Powiatu Toruńskiego.

W związku z wyodrębnieniem Środowiskowego Domu Samopomocy w Chełmży działającego wcześniej w strukturach Domu Pomocy Społecznej w Browinie w odrębną jednostkę organizacyjną członkowie Komisji zapoznawali się również z tą tematyką.

g. Komisja Zdrowia i Opieki Społecznej

Podczas IV Kadencji Rady Powiatu Toruńskiego Komisja analizowała działalność poszczególnych jednostek organizacyjnych powiatu toruńskiego zgodnie ze swoim planem pracy. Członkowie Komisji regularnie zapoznawali się z informacją Państwowego Powiatowego Inspektora Sanitarnego o stanie sanitarno-epidemiologicznym miejsc wypoczynku przed letnim sezonem, o stanie zdrowotnym mieszkańców oraz z rocznym sprawozdaniem z działalności Powiatowego Centrum Pomocy Rodzinie w Toruniu za poszczególne lata.

Komisja Zdrowia i Opieki Społecznej zorganizowała posiedzenia wyjazdowe, podczas których zapoznawała się z bieżącymi problemami jednostek zajmujących się ochroną zdrowia i zaspakajaniem potrzeb opiekuńczych na terenie powiatu, szczególnie Domów Pomocy Społecznej, Szpitala Powiatowego Sp. z o. o. w Chełmży.

W związku z wyodrębnieniem w 2014 roku Środowiskowego Domu Samopomocy w Chełmży działającego wcześniej w strukturach Domu Pomocy Społecznej w Browinie w odrębną jednostkę organizacyjną członkowie Komisji odbyli wizję lokalną placówki.

Radni na posiedzeniach Komisji przeprowadzali postępowania wyjaśniające dotyczące skarg na Dyrektorów domów pomocy społecznej.

XIII. STRATEGIA ROZWOJU POWIATU TORUŃSKIEGO NA LATA 2012-2020 – REALIZACJA

Strategia rozwoju powiatu toruńskiego jest jednym z najważniejszych dokumentów programowych każdej jednostki samorządu terytorialnego. Określa ona kierunki rozwoju na najbliższe lata, a jej celem jest wskazanie misji, wizji oraz celów strategicznych wraz z celami operacyjnymi, planowanymi zadaniami i ewentualnie projektami, których realizacja w określonym horyzoncie czasowym przyczyni się do wszechstronnego rozwoju powiatu.

Dokument został przygotowany w oparciu o Metodę Aktywnego Planowania Strategii (MAPS), której istotą jest założenie, że informacja i wiedza potrzebne do opracowania strategii istnieją, ale poszczególne ich elementy są nieskoordynowane oraz nieuporządkowane, a ponadto rozproszone w różnych instytucjach, organizacjach i umysłach lokalnych ekspertów. We wszystkich etapach tej metody przestrzega się podstawowych jej zasad, jakimi są: sposób podejmowania decyzji i konsensus.

Dokument został opracowany we współpracy władz powiatu toruńskiego, samorządowców, przedstawicieli jednostek organizacyjnych powiatu, inspekcji, służb, straży, pracowników Starostwa Powiatowego w Toruniu, urzędów gmin i przedstawicieli przedsiębiorców oraz organizacji pozarządowych. Dzięki temu każdy temat mógł być analizowany z wielu punktów widzenia. Proces uspołeczniana stanowił istotny element prac nad Strategią, tak jak nad każdym dokumentem o charakterze programowym, do którego odwoływać się będą wszyscy zainteresowani rozwojem lokalnym.

Prace nad dokumentem obejmowały następujące etapy:

1. Diagnoza społeczno-ekonomiczna powiatu toruńskiego;



2. Przeprowadzenie warsztatów strategicznych w trzech grupach roboczych obejmujących następującą tematykę: infrastruktura techniczna i bezpieczeństwo, edukacja i przedsiębiorczość oraz zdrowie i opieka społeczna;
3. Konsultacje społeczne;
4. Opinia poszczególnych komisji Rady Powiatu;
5. Przyjęcie dokumentu przez Radę Powiatu.

Opracowując w 2012 roku Strategię, samorząd powiatu określił cel strategiczny – „Rozwój przedsiębiorczości i infrastruktury zapewniający wysoką jakość życia mieszkańców powiatu”, przy czym do realizacji przyjęto sześć celów cząstkowych (operacyjnych): przestrzeń powiatu przyjazna mieszkańcom i inwestorom, dobra jakość kształcenia w powiecie, powiat przyjazny rozwojowi przedsiębiorczości, komunikacja spełnia oczekiwania mieszkańców, dobrze funkcjonujący system wsparcia osób zagrożonych wykluczeniem społecznym, wysoki standard usług w zakresie opieki społecznej i zdrowia.

Niniejsze opracowanie zawiera sprawozdanie z realizacji celów strategicznych wynikających ze Strategii rozwoju powiatu toruńskiego na lata 2012-2020. Informacja obejmuje okres od 1 stycznia 2012 roku do 30 września 2014 roku i sporządzona została w układzie opisowym.

Niniejszy raport sporządzony został przez Wydział Promocji i Rozwoju na podstawie informacji otrzymanych z właściwych merytorycznie Wydziałów Starostwa Powiatowego w Toruniu oraz jednostek podległych samorządowi powiatu.

1. Przestrzeń powiatu przyjazna mieszkańcom i inwestorom

W pierwszym celu operacyjnym określono szereg działań z zakresu poprawy, funkcjonowania i podniesienia poziomu technicznego powiatowej infrastruktury drogowej. Głównym celem działań jest poprawa jakości dróg powiatowych, podniesienie ich parametrów technicznych, zwiększenie przepustowości oraz poprawa poziomu bezpieczeństwa na drogach. Realizatorem tych zadań jest Powiatowy Zarząd Dróg w Toruniu. Kolejne działania przypisane do pierwszego celu odnoszą się do wzrostu poziomu cyfryzacji urzędu i rozwoju społeczeństwa informacyjnego. Zadania w tym zakresie realizował Wydział Geodezji i Gospodarki Nieruchomościami.

Działanie 1.1. Drogi odpowiadające potrzebom ich użytkowników

Zadanie 1.1.1. Drogi o dobrych parametrach technicznych

Tytuł zadania	Remont drogi powiatowej nr 2013C Bielczyny–Chełmża (ul. Chełmińskie Przedmieście) poprzez wymianę nawierzchni na dł. 0,417 km.
Okres realizacji	2012
Instytucja odpowiedzialna	Powiatowy Zarząd Dróg w Toruniu
Źródło finansowania	Budżet powiatu toruńskiego oraz miasta Chełmża
Osiągnięta wartość miernika	0,417 km

Tytuł zadania	Remont drogi powiatowej nr 2014C Nawra–Głuchowo na dł. 1,400 km.
Okres realizacji	2012-2013
Instytucja odpowiedzialna	Powiatowy Zarząd Dróg w Toruniu
Źródło finansowania	Budżet powiatu toruńskiego
Osiągnięta wartość miernika	1,400 km



Tytuł zadania	Przebudowa drogi powiatowej nr 2010C Turzno–Rogówko–Lubicz Dolny na dł. 4,207 km.
Okres realizacji	2013
Instytucja odpowiedzialna	Powiatowy Zarząd Dróg w Toruniu
Źródło finansowania	Budżet powiatu toruńskiego
Osiągnięta wartość miernika	4,207 km

Tytuł zadania	Budowa drogi rowerowej dla projektu: Poprawa bezpieczeństwa na drogach publicznych poprzez wybudowanie dróg rowerowych – droga: Toruń–Łubianka–Wybcz–Unisław.
Okres realizacji	2012-2013
Instytucja odpowiedzialna	Powiat toruński, Powiatowy Zarząd Dróg w Toruniu
Źródło finansowania	Budżet powiatu toruńskiego, gminy Łysomice, gminy Łubianka, gminy Unisław, województwa kujawsko-pomorskiego, środki RPO-WKP
Osiągnięta wartość miernika	22,150 km

Tytuł zadania	Budowa drogi rowerowej dla projektu: Poprawa bezpieczeństwa na drogach publicznych poprzez wybudowanie dróg rowerowych – droga: Toruń–Złotoria–Osiek.
Okres realizacji	2012-2014
Instytucja odpowiedzialna	Powiat toruński, Powiatowy Zarząd Dróg w Toruniu
Źródło finansowania	Budżet powiatu toruńskiego, gminy Lubicz, gminy Obrowo, województwa kujawsko-pomorskiego, środki RPO-WKP
Osiągnięta wartość miernika	12,63 km

Tytuł zadania	Przebudowa ciągu komunikacyjnego; drogi powiatowej 2027C Morczyny–Kamionki Małe, drogi powiatowej nr 2029C Kamionki Małe–Turzno oraz drogi powiatowej nr 2011C Turzno–Papowo Toruńskie na łącznej dł. 10,464 km.
Okres realizacji	2014 – w realizacji
Instytucja odpowiedzialna	Powiat toruński, Powiatowy Zarząd Dróg w Toruniu
Źródło finansowania	Budżet Powiatu Toruńskiego, środki MSWiA – w ramach NPPDL, budżet gminy Łysomice
Osiągnięta wartość miernika	10,464 km

Tytuł zadania	Przebudowa mostu drogowego przez rzekę Struga Toruńska na drodze powiatowej nr 2023C Chełmża–Świętosław–Węgorzyn w m. Zajęczkowo wraz z dojazdami.
Okres realizacji	2014 – w realizacji
Instytucja odpowiedzialna	Powiat toruński, Powiatowy Zarząd Dróg w Toruniu.
Źródło finansowania	Budżet powiatu toruńskiego, budżet Skarbu Państwa, budżet gminy Chełmża
Osiągnięta wartość miernika	0,5 km

Tytuł zadania	Przebudowa mostu drogowego na drodze powiatowej nr 2001C Zławieś Mała–Zarośle Cienkie wraz z dojazdami.
Okres realizacji	2014 – w realizacji
Instytucja odpowiedzialna	Powiat toruński, Powiatowy Zarząd Dróg w Toruniu
Źródło finansowania	Budżet powiatu toruńskiego, budżet Skarbu Państwa, budżet gminy Zławieś Wielka
Osiągnięta wartość miernika	1,0 km

Tytuł zadania	Remont drogi powiatowej nr 2006C Rozgarty–Górsk na dł. 2,065 km.
Okres realizacji	2014
Instytucja odpowiedzialna	Powiat toruński, Powiatowy Zarząd Dróg w Toruniu
Źródło finansowania	Budżet powiatu toruńskiego, budżet gminy Zławieś Wielka
Osiągnięta wartość miernika	2,065 km

Działanie 1.2. Infrastruktura zabezpieczająca potrzeby mieszkańców i inwestorów

Zadanie 1.2.2.2. Uruchomienie platformy internetowej w zakresie dostępu do zasobów geodezyjnych powiatu toruńskiego

Tytuł zadania	Geoportal Powiatu Toruńskiego.
Okres realizacji	2011-2014
Instytucja odpowiedzialna	Wydział Geodezji i Gospodarki Nieruchomościami
Źródło finansowania	Budżet powiatu toruńskiego
Osiągnięta wartość miernika	100%

Realizację prezentowanych powyżej zadań należy ocenić wysoko, ze względu na skuteczność podjętych działań, ich trafność i użyteczność. Na lata 2012-2020 złożono zmodernizowanie 40 km dróg oraz wybudowanie 100 km ciągów pieszo-rowerowych. W analizowanym okresie, w kwestii modernizacji dróg, założenie zrealizowano w 50%. W przypadku dróg rowerowych założenie zrealizowano w 35%. Podstawowym czynnikiem warunkującym skalę działań remontowych i inwestycyjnych jest dostępność środków finansowych oraz istniejące uwarunkowania prawne. Finanse, którymi dysponuje samorząd powiatowy na inwestycje drogowe nie wystarczają na realizację wszystkich niezbędnych remontów i przebudów dróg powiatowych w stosunku do rosnących potrzeb i wzrostu mobilności mieszkańców powiatu. Z tego też względu pozyskiwane są środki z innych źródeł krajowych i unijnych oraz dokonywane wybory najistotniejszych dróg, które będą remontowane w pierwszej kolejności. Priorytety stosowane podczas wyboru uwzględniają ruchy migracyjne ludności powiatu oraz powstawanie nowych terenów inwestycyjnych pod działalność gospodarczą, czy też budownictwo mieszkaniowe.

W zakresie podnoszenia poziomu informatyzacji urzędu, wdrożenia usług szybkiego dostępu do informacji i ułatwiania załatwiania spraw przez mieszkańców oddano do użytku Geoportal Powiatu Toruńskiego. Inwestycja zrealizowana w 100% poprawia dostępność mieszkańców powiatu do posiadanych zasobów geodezyjnych. Powstała platforma internetowa pozwala na przeglądanie danych zgromadzonych w państwowym zasobie geodezyjnym i kartograficznym. Portal Geodety umożliwia obsługę firm geodezyjnych. Portal Gminy daje możliwość prowadzenia ewidencji ulic i adresów przez gminy. Portal Rzeczoznawcy skierowany jest do rzeczoznawców majątkowych. Portal Interesanta umożliwia zakup wszystkich danych zgromadzonych w zasobie np. wypisów i wyrysów z ewidencji gruntów i budynków, map, szkiców, itp. Realizacja działania przyczyniła się do znacznego unowocześnienia pracy Starostwa.



2. Dobra jakość kształcenia w powiecie

Działania określone w drugim celu operacyjnym mają zapewniać odpowiednią jakość kształcenia, która będzie odpowiadała potrzebom rynku pracy. Celem podejmowanych działań jest budowa, rozbudowa, modernizacja powiatowych obiektów oświatowych i sportowych oraz towarzyszącej im infrastruktury technicznej w celu zagwarantowania dzieciom i młodzieży odpowiednich warunków do nauki i rozwoju fizycznego. Celem działań jest również systematyczne unowocześnianie, wymiana sprzętu, pomocy naukowych oraz wyposażenia szkół prowadzonych przez powiat toruński. Dzięki nowoczesnej formie kształcenia zawodowego w oparciu o współpracę z pracodawcami, uczniowie mają możliwość poznawania nowoczesnego parku maszyn i urządzeń znajdujących się na stanie firm. Podniesienie jakości kształcenia na poziomie ponadgimnazjalnym następuje poprzez doksztalcenie i doskonalenie zawodowe kadry w poszczególnych jednostkach oświatowych, wspieranie nauczycieli w procesie podwyższania kwalifikacji i zdobywania kolejnych stopni awansu zawodowego oraz realizację zadań dydaktycznych i wychowawczych.

Informację o działaniach realizowanych w latach 2012-2014 przygotował Zespół Szkół, Centrum Kształcenia Ustawicznego w Gronowie, Zespół Szkół w Chełmży oraz Zespół Szkół Specjalnych w Chełmży.

2.1 Kształcenie ogólne, zawodowe i ustawiczne odpowiadające potrzebom rynku

2.1.1. Doradztwo zawodowe, psychologiczne i preorientacja zawodowa

W latach 2012-2014 w ZS, CKU w Gronowie w oparciu o działania pedagoga i psychologa szkolnego realizowano lekcje dla młodzieży z uwzględnieniem dogłębnej analizy obecnego stanu poradnictwa zawodowego. Uczniowie objęci projektem „Szkoła innowacyjna i konkurencyjna – dostosowanie oferty szkolnictwa zawodowego do wymagań lokalnego rynku pracy” brali udział w zajęciach indywidualnych z zakresu doradztwa zawodowego, a było to: 50 kucharzy, 50 techników hotelarstwa oraz 50 techników pojazdów samochodowych. Uczniowie ZSZ i Technikum brali udział w indywidualnym doradztwie zawodowym (13 osób w ramach projektu „SZkOlna kuźnia Profesjonalistów”), natomiast wszyscy uczestnicy projektu „Szkoła przyszła do Ciebie” uczący się w LO, ULO i Szkole Policealnej dla Dorosłych uczestniczyli w zajęciach z doradztwa zawodowego – razem 864 uczestników.

W Zespole Szkół w Chełmży doradztwo zawodowe prowadzone było przez wykwalifikowanego nauczyciela i przybierało formę spotkań indywidualnych oraz grupowych. W ramach Ogólnopolskich Dni Przedsiębiorczości oraz organizowanych wycieczek zawodoznawczych młodzież miała możliwość skorzystania z jednodniowych praktyk zawodowych. Uczniowie z ZS w Chełmży korzystali z różnych form doradztwa, uczestnicząc w targach edukacyjnych, spotkaniach z przedstawicielami różnych zawodów i szkół wyższych, czy korzystając ze współpracy z Mobilnym Centrum Zawodowym KR OHP w Toruniu.

Realizacja zadania miała miejsce w okresie 2012-2013, na który została zaplanowana zgodnie z harmonogramem działań.

2.1.1.1. Zapewnienie opieki specjalistów: psychologa i doradcy zawodowego w szkołach

W analizowanym okresie 2012-2014 w ZS, CKU w Gronowie zapewniona jest stała opieka psychologa szkolnego, brakuje natomiast etatowego doradcy zawodowego. Organizowane zajęcia z zakresu doradztwa zawodowego w 2014 roku objęły w ramach projektu „EUGeniusz i szkoła tajemnic” – 20 osób, w ramach projektu „Zawodowy paszport do kariery” – 15 osób oraz w ramach projektu „SZkOlna kuźnia Profesjonalistów” – 7 osób.

Realizacja zadania miała miejsce w okresie 2012-2013, na który została zaplanowana zgodnie z harmonogramem działań.

2.1.2. Monitoring rynku pracy i bank ofert pracy

Oferty pracodawców spływające do ZS, CKU w Gronowie są przekazywane zainteresowanym absolwentom. W oparciu o sygnały pracodawców i zainteresowanych klientów tworzone są nowe kierunki kształcenia.

2.1.2.1. Wykorzystanie istniejących opracowań

W kreowaniu nowych kierunków kształcenia oraz w pisaniu projektów dofinansowywanych z EFS w ZS, CKU w Gronowie wykorzystywane są opracowania tworzone przez Wojewódzki i Powiatowy Urząd Pracy.

2.1.2.2. Wykorzystanie portalu internetowego z projektu POKL, Działanie 9.6

ZS, CKU w Gronowie za pośrednictwem strony internetowej oraz zatrudnionych w szkole nauczycieli propaguje i wykorzystuje w podejmowanych działaniach wymieniony powyżej portal.

2.1.3. Aktywny udział pracodawców w planowaniu i realizacji kształcenia zawodowego

2.1.3.1. Coroczne konsultacje dyrektorów szkół z pracodawcami w zakresie kształcenia zawodowego

2.1.3.2. Dostosowanie programów nauczania do potrzeb rynku pracy i potrzeb rozwojowych uczących się

Praktyki i zajęcia praktyczne odbywają się na podstawie konsultacji i umów zawieranych przez ZS, CKU w Gronowie z pracodawcami, do których załączane są programy praktyk. To 130 miejsc, w których uczniowie i słuchacze odbywają praktyki: warsztaty szkolne, gospodarstwa rolne, urzędy skarbowe, banki, urzędy gmin, starostwa, stacje obsługi samochodów, warsztaty naprawcze, firmy spedycyjno-transportowe, zakłady przetwórcze, firmy informatyczno-komputerowe, restauracje, zakłady fryzjerskie, hotele. Łącznie w latach 2012-2013 praktyczną naukę zawodu odbyło około 800 uczniów i słuchaczy.

2.1.4. Promowanie szkół i kształcenia ustawicznego

Promocja ZS, CKU w Gronowie odbywa się za pośrednictwem takich materiałów jak broszury, ulotki, gazetki. Trafiają one do potencjalnych uczniów podczas organizowanych dni otwartych oraz festynu środowiskowego „Wiosna w Gronowie”. Szkoła promowana jest również za pośrednictwem strony internetowej, przy jednoczesnym wykorzystaniu portalu społecznościowego Facebook oraz prezentacji dokonywanych przez nauczycieli w poszczególnych gimnazjach. Realizacja projektów unijnych współfinansowanych z EFS to nie tylko pozyskiwanie ogromnych środków finansowych na rozwój placówki, ale także znakomita forma promocji, a przykładem może być realizowany w latach 2010-2014 projekt „Szkoła przyszła do ciebie”, którego wartość zamknęła się w kwocie bliskiej 8 mln zł.

Promocja ZS w Chełmży odbywa się w formie prezentacji szkoły w okolicznych gimnazjach, prezentacji dorobku, historii, osiągnięć i potencjału społeczności szkolnej poprzez formy artystyczne (koncerty „Emocjonalni”), dziennikarskie (prasa lokalna, gazeta „Ogólniak”), sportowe (Regionalny Dzień Sportu) i multimedialne (szkolna witryna internetowa, filmy reklamowe). Znaczącym wydarzeniem promocyjnym dla szkoły było otwarcie pierwszej w Chełmży Izby Pamięci poświęconej Błogosławionemu ks. Stefanowi Frelichowskiemu.

2.2. Tworzenie odpowiednich warunków do realizacji kształcenia

2.2.1. Adaptacja obiektów na potrzeby szkoły muzycznej w Chełmży

2.2.2. Dobra baza szkół prowadzonych przez powiat

2.2.2.3. Dobra infrastruktura do kształcenia ogólnego, zawodowego i ustawicznego



W ZS, CKU w Gronowie w analizowanym okresie zrealizowano szereg inwestycji mających na celu poprawę infrastruktury szkolnej. Przeprowadzono kompleksowy remont trzech sal lekcyjnych oraz dokonano naprawy części uszkodzonego dachu. Dokonano przeglądu i wymiany uszkodzonych elementów infrastruktury sanitarnej, a także modernizacji monitoringu wizyjnego budynku szkoły poprzez zakup dwóch rejestratorów szesnastokanałowych oraz 4 nowych kamer (zadanie zrealizowane dzięki środkom pozyskanym z funduszu prewencyjnego PZU). W budynku warsztatów odnowiono korytarz główny: wymieniono instalację elektryczną, uzupełniono ubytki i pęknięcia, pomalowano ściany, w korytarzach wymieniono drzwi wewnętrzne, przeprowadzono remont pracowni kuźnia, obejmujący położenie zaprawy tynkarskiej, niwelację ubytków, malowanie. W sześciu salach zamontowano rolety okienne chroniące przed nasłonecznieniem. Dokonano pełnej termomodernizacji budynku warsztatów szkolnych wraz z wymianą stolarki okiennej, montażem paneli słonecznych, gazowych promienników ciepła, wymianą rynien PCV. W 2013 roku rozpoczęto rozbudowę głównego budynku szkoły w ramach inwestycji „Dostosowanie oferty szkolnictwa zawodowego do potrzeb rynku pracy w powiecie toruńskim. Rozwój i unowocześnienie infrastruktury edukacyjno-wychowawczej w Zespole Szkół, Centrum Kształcenia Ustawicznego w Gronowie”. W ramach inwestycji dobudowano nowe skrzydło szkoły, o powierzchni około 700 m², wraz z aulą oraz pomieszczeniami użytkowymi i sanitariatami.

W latach 2012-2014 dokonano pełnej adaptacji zabytkowego budynku w Chełmży z przeznaczeniem na Szkołę Muzyczną z salą koncertową. Dzięki realizacji tej inwestycji Szkoła Muzyczna w Chełmży zyskała nowa siedzibę, a historyczny miejski obiekt zyskał wygląd zbliżony do pierwotnego.

2.2.2.1. Dobra baza sportowa w szkołach prowadzonych przez powiat

W latach 2012-2013 na terenie ZS, CKU w Gronowie wybudowano kompleks sportowy „Moje Boisko Orlik 2012” składający się z boiska wielofunkcyjnego oraz boiska do piłki nożnej. W 2012 roku oddano do użytku siłownię z pełnym wyposażeniem, zaadaptowano pomieszczenie magazynowe na salę fitness z rowerami stacjonarnymi oraz pomieszczenie użytkowe na sale sportowe i pomieszczenia do gry w ping-ponga.

W ZS w Chełmży w latach 2013-2014 powstała dobrze wyposażona szkolna siłownia. Wykonano dwa boiska ze sztuczną nawierzchnią poliuretanową do koszykówki, siatkówki, piłki ręcznej i tenisa ziemnego. Przygotowano obiekt do uprawiania niektórych dyscyplin lekkoatletyki. Zmieniono nawierzchnię tzw. placu apelowego z asfaltowego na kostkę brukową.

2.2.2.2. Szkoły przyjazne dla osób niepełnosprawnych

2.2.2.2.1. Tworzenie przyjaznego klimatu w szkołach dla osób niepełnosprawnych

2.2.2.2.2. Kształtowanie postaw wolontariatu

2.2.2.2.3. Nauczyciel przygotowany do pracy z osobami niepełnosprawnymi w szkołach ogólnodostępnych

W ZS, CKU w Gronowie w 2013 roku, dzięki inwestycji polegającej na dobudowie nowego skrzydła szkoły, dostosowano pomieszczenia sanitarne do potrzeb osób niepełnosprawnych oraz rozpoczęto instalację windy, obsługującej wszystkie poziomy istniejącego budynku. Natomiast w celu tworzenia przyjaznego klimatu i kształtowania wśród nauczycieli i uczniów postaw zrozumienia i akceptacji dla osób niepełnosprawnych organizowane są warsztaty, konferencje i przeprowadzane tematyczne lekcje wychowawcze. Podkreślić również należy zaangażowanie społeczności szkoły – nauczycieli, uczniów i rodziców – na rzecz osób potrzebujących, w kształtowanie postaw prospołecznych oraz rozwijanie empatii i tolerancji. Aktywność wolontariuszy ukierunkowana jest zarówno na środowisko

szkolne, jak i pozaszkolne. Działania te opierają się na organizowaniu koleżeńskie pomocy w nauce oraz akcji charytatywnych wspierających instytucje, fundacje, stowarzyszenia i osoby prywatne.

Efektywność procesu kształcenia uczniów niepełnosprawnych zależy od wielu czynników. Z jednej strony konieczne jest dostosowanie infrastruktury, z drugiej zaś przygotowanie nauczycieli do realizacji zadań edukacyjnych. Wychodząc naprzeciw tym wymaganiom, dwóch nauczycieli ZS, CKU w Gronowie ukończyło pedagogikę specjalną w zakresie oligofrenopedagogiki, przygotowującej do prowadzenia zajęć z osobami niepełnosprawnymi. W 2012 r. kształcono 7 uczniów niepełnosprawnych z orzeczeniami z poradni psychologiczno-pedagogicznej, w 2013 r. było to 6 osób, natomiast w roku 2014 jest to 5 uczniów.

W zakresie działań na rzecz osób niepełnosprawnych w ZS w Chełmży przeprowadzono wiele akcji mających na celu integrację takich uczniów ze społecznością szkolną oraz utworzono miejsce parkingowe dla osoby niepełnosprawnej. Kształtowanie postaw wolontariatu odbywało się poprzez organizację akcji charytatywnych, zbiórek rzeczowych na rzecz Stowarzyszenia Przyjaciół Szkoły „Dobry Start” działającego przy Zespole Szkół Specjalnych w Chełmży, zbiórek surowców wtórnych na rzecz osoby niepełnosprawnej, aktywną działalność szkolnego koła Caritas oraz pracę w międzyszkolnym kole wolontariatu, które uzyskało tytułu „Wolontariusza roku”. ZS w Chełmży zatrudnia nauczycieli przygotowanych w zakresie oligofrenopedagogiki i terapii pedagogicznej, natomiast w celu podniesienia efektywności kształcenia osób niepełnosprawnych utworzono gabinet terapii pedagogicznej.

W ZSS w Chełmży w ramach przeprowadzonych inwestycji wejście do budynku oraz sanitariaty przystosowane zostały dla osób na wózkach inwalidzkich. Natomiast wspieranie idei wolontariatu zapewnia prężnie działający na terenie szkoły Międzyszkolny Klub Wolontariatu.

2.2.2.3.1. Systematyczne doposażenie szkół w narzędzia technologii informacyjnej

2.2.2.3.2. Systematyczne doposażenie pracowni do kształcenia ogólnego

2.2.2.3.3. Systematyczne doposażenie pracowni do kształcenia zawodowego

ZS, CKU w Gronowie w latach 2012-2013 wydatkował znaczne środki finansowe na doposażenie placówki w narzędzia technologii informacyjnej. Zaopatrzono 10 sal lekcyjnych w tablice interaktywne, wszystkie sale posiadają rzutniki multimedialne wraz z ekranami oraz komputery lub możliwość wykorzystania przenośnego zestawu komputerowego. Realizując projekt „Szkoła przyszła do Ciebie”, jednostka wzbogaciła się o mobilną pracownię komputerową, 34 laptopy i 34 projektory multimedialne.

Natomiast w ramach projektu „Szkolna kuźnia profesjonalistów” zainstalowano pracownię audiowizualną wraz z oprogramowaniem. W 2013 roku zakupiono stację meteorologiczną.

Doposażenie pracowni kształcenia zawodowego było możliwe głównie dzięki środkom pozyskanym z UE. Dokonano adaptacji pomieszczeń budynku warsztatowego na pracownię spawalniczą z zapleczem szkoleniowym i socjalnym, uzupełnionym stosownym wyposażeniem. W ramach projektu „Szkoła innowacyjna i konkurencyjna...” zakupiono materiały dydaktyczne dla pracowni kucharz i technik hotelarstwa oraz materiały dydaktyczne dla pracowni praktycznej nauki zawodu technik pojazdów samochodowych. Dzięki projektowi „SZkOlna kuźnia Profesjonalistów” aktywizowano i wyposażono w sprzęt nagłaśniający salę językową. W ramach projektu „Zawodowy paszport do kariery” oddano do użytkowania profesjonalną i w pełni usprzętowaną pracownię kosmetyczną, natomiast w najbliższym czasie planuje się wyposażyć pracownię opiekuna medycznego oraz pracow-



nię mechaniczną i mechanizacji rolnictwa i spawalnictwa.

W ZS w Chełmży w latach 2013-2014 utworzono 16-stanowiskową pracownię do nauczania języka angielskiego oraz pracownię do nauki zawodu sprzedawcy. Biblioteka szkolna w tym czasie stała się centrum multimedialnym z dostępem do Internetu, zbiorów audiowizualnych, katalogu tradycyjnego i katalogu on-line.

ZSS w Chełmży w latach 2012-2014 wzbogacił się o nowe tablice interaktywne dla szkoły podstawowej oraz sprzęt gospodarstwa domowego do pracowni kucharskiej.

2.2.3.1. Nauczyciele dobrze przygotowani do realizacji zadań oświatowych

2.2.3.1.1. Zapewnianie doskonalenia nauczycieli na potrzeby szkół

2.2.3.1.2. Doskonalenie nauczycieli w zakresie technologii kształcenia związanych z wykorzystaniem narzędzi technologii informacyjnej

2.2.3.1.3. Przygotowanie nauczycieli do pracy z dorosłymi

2.2.3.1.4. Włączenie pracodawców do doskonalenia nauczycieli

Nauczyciele ZS, CKU w Gronowie chętnie podnoszą swoje kwalifikacje, doksztalają się i doskonalą zawodowo według corocznego planu doskonalenia zawodowego opracowanego w oparciu o ich potrzeby. W latach 2012-2014 na doksztalcenie nauczycieli przekazano środki w wysokości 124 tys. zł. Nauczyciele doskonalą również swoje umiejętności pracy z dorosłymi słuchaczami i uczestnikami kursów, choćby poprzez udział w formach kształcenia prowadzonych przez KOWEziU. W 2012 r. w kursie doskonalącym umiejętności kształcenia na odległość uczestniczyło 12 nauczycieli, a w kursie doskonalącym umiejętności posługiwania się tablicą interaktywną uczestniczyło 18 nauczycieli. W 2013 r. w kursie posługiwania się tablicą uczestniczyło ich już 20. Podkreślić należy również to, że nauczyciele doskonalili się u pracodawców w takich zawodach jak: technik hotelarstwa, kucharz, technik żywienia i usług gastronomicznych, technik pojazdów samochodowych, technik rolnik, technik mechanizacji rolnictwa. Doksztalcenie było możliwe także dzięki udziałowi w takich projektach jak: „AGRO na 6-tkę – Program doskonalenia nauczycieli i instruktorów kształcenia zawodowego szkół rolniczych w Polsce” – Hiszpania oraz Włochy oraz „Praktyczne doksztalcenie nauczycieli zawodowych w zakresie OZE” – Szwecja.

Podobna sytuacja ma miejsce w ZS w Chełmży i ZSS w Chełmży. Nauczyciele ubiegają się o kolejne szczeble awansu zawodowego, podejmują kształcenie zgodnie z kierunkami polityki oświatowej, uczestniczą w różnych formach wewnętrznych i zewnętrznych szkoleń, podejmują studia podyplomowe oraz korzystają z kursów kwalifikacyjnych.

2.2.3.2. Uczniowie realizujący swoje zainteresowania

Uczniowie ZS, CKU w Gronowie mogą rozwijać swoje zainteresowania i pasje uczestnicząc w dodatkowych zajęciach, takich jak: koła przedmiotowe, zajęcia sportowe, zespół muzyczny, gazetka szkolna. Ponadto młodzież uczestniczyła w konkursach organizowanych na szczeblu szkoły, powiatu, gminy, czy olimpiadach. Uczniowie korzystają na szeroką skalę z zajęć pozalekcyjnych realizowanych w ramach projektów UE. Realizowane są następujące zajęcia dodatkowe: higiena i dietetyka, koło polonistyczne, koło propagowania edukacji komunikacyjnej młodzieży, doskonalenie techniki kierowania pojazdami rolniczymi, koło odnawialnych źródeł energii, zajęcia sportowe – tenis ziemny, piłka siatkowa, samoobrona, ćwiczenia siłowe, basen, piłka nożna, piłka koszykowa, koło tokarstwa, indywidualne zajęcia z doradztwa zawodowego, język angielski konwersacyjny, koło matematyczne, zajęcia Praktyczno-Techniczne (ZPT), koło miłośników biologii, fakultety z historii, koło motoryzacyjne, kreślenie z wykorzystaniem programów CAD, strażnik-ratownik, szkolny klub przedsiębiorczości, koło języka niemieckiego, rosyjskiego, trening kompetencji społecznych, podstawy wojskowości, kafejka

internetowa, spawanie, podstawy prawne w policji, koło ślusarzy, chemia kosmetyków, biologia w kosmetyce, fakultety z geografii, biologii, fizyki, koło motoryzacyjne.

Uczniowie ZS w Chełmży mają możliwość działania i doksztalcania się w wielu kołach zainteresowań, na zajęciach SKS oraz dzięki realizowanym w szkole projektom unijnym. Biorną również udział w wojewódzkich konkursach przedmiotowych. Natomiast uczniowie ZSS w Chełmży mają możliwość realizacji swoich zainteresowań w kole dziennikarskim, teatralnym i informatycznym.

2.2.3.2.1. Pomoc w rozwoju zainteresowań uczniów szkół gimnazjalnych i wyboru przez nich dalszego kształcenia

W latach 2012-2013 Szkoła w Gronowie prowadziła akcje promocyjne skierowane do uczniów klas trzecich gimnazjum. Ofertę edukacyjną prezentowano podczas lekcji otwartych, „Dni otwartych”, wyjazdowych prezentacji Szkoły przez nauczycieli oraz podczas festynu środowiskowego „Wiosna w Gronowie”.

ZS w Chełmży każdego roku organizuje konkurs matematyczny „Lambda” skierowany do uczniów gimnazjów oraz zaprasza okoliczne gimnazja do udziału w imprezach artystycznych organizowanych przez szkołę.

2.2.3.3.2. Dostosowanie programów nauczania szkół do osób ze szczególnymi potrzebami edukacyjnymi

W ZS, CKU w Gronowie dostosowuje się programy nauczania do pracy z uczniami ze specjalnymi potrzebami: uczniami słabymi, zdolnymi, niepełnosprawnymi.

2.2.3.3.3. Przygotowanie absolwentów – świadomych obywateli powiatu

W ZS, CKU w Gronowie umożliwia się dokonania przez absolwentów świadomego wyboru dalszego kierunku kształcenia poprzez spotkania z przedstawicielami szkół wyższych, uczestnictwo w targach edukacyjnych. Zapewnia się każdemu uczniowi warunki niezbędne do jego rozwoju, przygotowuje uczniów do wypełniania obowiązków obywatelskich.

W związku z przypisaniem celom operacyjnym stosownych mierników, dokonano analizy ich osiągnięcia (odsetek uczniów kończących naukę w stosunku do ilości rozpoczynających – planowane mierniki: 2012 – 72%, 2020 – 75%):

w ZS, CKU w Gronowie.

a) Ukończenie szkoły w 2012 r.:

- naukę rozpoczęło: 189 uczniów,
- naukę ukończyło: 156 uczniów,
- **odsetek: 83%**,

b) Ukończenie szkoły w 2013 r.:

- naukę rozpoczęło: 220 uczniów,
- naukę ukończyło: 163 uczniów,
- **odsetek: 74%**,

Zdawalność zewnętrznych egzaminów potwierdzających kwalifikacje zawodowe (planowane mierniki: 2012 – 72%, 2020 – 80%):

a) 2012 r.: 75%,

b) 2013 r.: 74%,

w ZS w Chełmży,



a) Ukończenie szkoły w 2012 r.:

- naukę rozpoczęło: 157 uczniów,
- naukę ukończyło: 135 uczniów,
- **odsetek: 86%,**

b) Ukończenie szkoły w 2013 r.:

- naukę rozpoczęło: 175 uczniów,
- naukę ukończyło: 131 uczniów,
- **odsetek: 75%,**

Zdawalność zewnętrznych egzaminów potwierdzających kwalifikacje zawodowe (planowane mierniki: 2012 – 72%, 2020 – 80%):

a) 2012 r.: 76%,

b) 2013 r.: 74%,

w ZSS w Chełmży.

W roku 2012 84% uczniów ukończyło Gimnazjum, 79% Zasadniczą Szkołę Zawodową, 40% Szkołę Specjalną Przystosobającą do Pracy. Natomiast w 2013 roku Gimnazjum ukończyło 66% uczniów, Zasadniczą Szkołę Zawodową 42%, a Szkołę Przystosobającą do Pracy 33%.

Prace inwestycyjne i remontowe na obiektach oświatowych i sportowych są w pełni uzasadnione i niezbędne do poprawy warunków edukacji i wychowania fizycznego młodzieży powiatu toruńskiego. Ich efekty charakteryzują się wysoką trwałością tak w aspekcie materialnym, jak i poprzez trwale oddziaływanie w przyszłości i spełnianie założonych celów przez długie lata.

W szkołach prowadzonych przez powiat toruński systematycznie ulepszany jest sprzęt i wyposażenie, a na jego zakup regularnie pozyskiwane są środki zewnętrzne. Wydatkowanie środków finansowych na zakup nowoczesnego sprzętu przyczynia się do podnoszenia poziomu kształcenia oraz wyrównywania szans edukacyjnych. Wymiernym efektem jest poprawa dostępności nauczycieli i uczniów do nowoczesnego sprzętu i pomocy dydaktycznych.

3. Powiat przyjazny rozwojowi przedsiębiorczości

Działania określone w trzecim celu operacyjnym mają służyć realizacji zadań sprzyjających rozwojowi przedsiębiorczości na terenie powiatu. W ich zakres wchodzi współpraca z poszczególnymi gminami w zakresie tworzenia wspólnej oferty inwestycyjnej, kreowania postaw przedsiębiorczych wśród młodzieży uczącej się, wykorzystanie istniejącego potencjału dla rozwoju turystyki, aż po przyszłe utworzenie powiatowego inkubatora przedsiębiorczości.

Realizacja zadań określonych w tym celu związana jest również z działaniami podejmowanymi przez Powiatowy Urząd Pracy. Dotyczą one organizacji poradnictwa i doradztwa zawodowego, szkoleń, prac interwencyjnych i robót publicznych, staży i przygotowania zawodowego, udzielania dotacji na rozpoczęcie działalności gospodarczej, refundacji kosztów opieki nad dziećmi w trakcie szkolenia lub przy podjęciu pracy ze skierowania Powiatowego Urzędu Pracy, a także pośrednictwa pracy.

Działania Urzędu skierowane są na dostosowywanie kwalifikacji osób bezrobotnych do potrzeb rynku pracy przy zastosowaniu określonych w standardach organizacji szkoleń postępowań w zakresie diagnozowania zapotrzebowania na zawody, specjalności i kwalifikacje na rynku pracy, w oparciu o listy zawodów i specjalności oraz raporty zawodów deficytowych i nadwyżkowych. Promocja samozatrudnienia jest jednym z najbardziej istotnych działań służących rozwojowi przedsiębiorczości. Polega ono na wdrażaniu poradnictwa oraz organizacji szkoleń, a także udzielaniu wsparcia finansowego osobom, które wyrażają zainteresowanie uruchomieniem własnej działalności gospodarczej. Jego głównym celem jest pomoc merytoryczna i finansowa dla młodych osób bezrobotnych

zarejestrowanych w urzędach pracy, które myślą o założeniu własnej firmy. W latach 2012-2014, działania podejmowane przez Powiatowy Urząd Pracy skutkowały następującymi korzyściami dla osób bezrobotnych:

Liczba ofert pracy w latach 2012-2014

Wyszczególnienie	2012	2013	30.09.2014	Razem
Ilość ofert subsydiowanych	2 233	2 292	2 661	7 186
Ilość ofert niesubsydiowanych	364	385	578	1 327
Ilość ofert pracy ogółem	2 597	2 677	3 239	8 513

Liczba podjęć pracy w latach 2012-2014

Wyszczególnienie	2012	2013	30.09.2014	Razem
Podjęcia prac subsydiowanych	1 630	1 706	1 583	4 919
Podjęcia prac niesubsydiowanych	2 791	3 911	2 702	9 404
Razem	4 421	5 617	4 285	14 323

Liczba osób bezrobotnych przeszkolonych w latach 2012-2014

Wyszczególnienie	2012	2013	30.09.2014	Razem
ilość osób przeszkolonych	1 156	808	642	1 964

Liczba osób bezrobotnych objętych poradnictwem zawodowym w latach 2012-2014

Wyszczególnienie	2012	2013	30.09.2014	Razem
Poradnictwo indywidualne	2 031	2 393	1 654	6 078
Poradnictwo grupowe	114	104	71	289
Informacja zawodowa	2 801	1 869	2 206	6 876
Razem	4 946	4 366	3 931	13 243

3.1. Powiat współpracujący z gminami w procesie obsługi inwestora

3.1.3. Prezentacja i promocja oferty inwestycyjnej powiatu na zewnątrz

Powiat toruński realizował działania poprzez stworzenie bazy danych o przedsiębiorstwach działających w sferze turystyki. W analizowanym okresie organizowano konferencje o tematyce gospodarczej, skupiające przedstawicieli biznesu, polityki, NGO. Nie stworzono kompleksowego systemu informacji gospodarczej, zawierającego bazę terenów aktywizacji gospodarczej z gmin powiatu. Informacje gospodarcze udzielane są na konkretne zapytania ze strony inwestorów na podstawie posiadanych danych i ofert inwestycyjnych otrzymywanych od gmin.

3.3. Kształtowanie postaw przedsiębiorczości uczniów i słuchaczy

W jednostkach oświatowych powiatu toruńskiego w ramach programu edukacji oraz organi-



zacji dodatkowych zajęć kształtuje się postawy przedsiębiorcze wśród uczniów i słuchaczy. Są to zajęcia z podstaw przedsiębiorczości, możliwość uczestniczenia w spotkaniach szkolnego klubu przedsiębiorczości oraz udział w konkursach międzyszkolnych z zakresu przedsiębiorczości w ramach realizowanych projektów unijnych.

3.4. Wykorzystanie potencjału powiatu dla rozwoju turystyki

3.4.1.1. Budowa ścieżek rowerowych

Budowa dróg rowerowych w ramach projektu „Poprawa bezpieczeństwa na drogach publicznych poprzez wybudowanie dróg rowerowych” – droga: Toruń-Łubianka-Uniśław oraz Toruń-Złotoria-Osiek. Łączna długość powstałych dróg rowerowych wynosi 34,78 km.

Podjęmowane w zakresie realizacji trzeciego celu strategicznego zadania należy uznać za trafne i użyteczne. W dalszym ciągu widoczny jest brak usystematyzowanej informacji gospodarczej dotyczącej głównie wiedzy o terenach aktywizacji gospodarczej w poszczególnych gminach powiatu. Powodem braku realizacji części nakreślonych w Strategii działań jest mała liczba atrakcyjnych terenów inwestycyjnych, będących własnością gminy i nieprzekazywanie informacji o nich do powiatu.

5. Dobrze funkcjonujący system wsparcia osób zagrożonych wykluczeniem społecznym

W zakresie infrastruktury społecznej związanej z systemem wsparcia osób zagrożonych wykluczeniem społecznym, działania samorządu powiatowego koncentrują się na poprawie położenia osób żyjących w niekorzystnych warunkach ekonomicznych, czy też niekorzystnych procesach społecznych. Osób posiadających niski poziom wykształcenia, o braku dostępności komunikacyjnej, z ograniczonym dostępem do infrastruktury społecznej i dotkniętych wykluczeniem z życia publicznego. Informację o działaniach realizowanych w zakresie pomocy społecznej w latach 2012-2014 przygotowało Powiatowe Centrum Pomocy Rodzinie w Toruniu oraz domy pomocy społecznej.

5.1. Wysoka aktywność społeczna oraz przeciwdziałanie przemocy w środowisku

5.2. Aktywizacja zawodowa osób zagrożonych wykluczeniem

5.1.1. Działalność profilaktyczna i edukacyjna

Celem realizowanych zadań jest wyeliminowanie lub zmniejszenie barier ograniczających uczestnictwo beneficjentów pomocy w życiu społecznym, zawodowym i w dostępie do edukacji. Zjawisko wykluczenia społecznego jest procesem długotrwałym i nie kończy się w jednym roku. W latach 2012-2014 realizowano następujące zadania:

- usprawnienie systemu wsparcia osób niepełnosprawnych, które wyraziły zgodę na pobyt w placówkach całodobowych i wsparcia dziennego,
- pomoc i wsparcie osób niepełnosprawnych poprzez umożliwienie uczestnictwa w życiu społecznym i zawodowym, realizacja zadań z zakresu rehabilitacji społecznej, zawodowej i leczniczej, w tym. m.in.: systematyczne likwidowanie występujących barier architektonicznych, w komunikowaniu się, zakup urządzeń (w tym specjalistycznych), transportowych pozwalających na dobre funkcjonowanie w środowisku lokalnym i umożliwiających aktywizację zawodową,
- objęcie wsparciem osób przebywających w różnych formach pieczy zastępczej oraz ich opiekunów (wsparcie finansowe i specjalistyczne),
- zawarcie umów nie inwestycyjnych z ośrodkami leczenia uzależnień i współuzależnień oraz Stowarzyszeniami w zakresie poradnictwa i szkoleń,
- zawieranie umów z ośrodkami adopcyjnymi,
- organizacja akcji profilaktycznych i edukacyjnych – profilaktyka nowotworu piersi z uczest-

nictwem „Amazonek”

- organizacja kampanii na rzecz przeciwdziałania przemocy w rodzinie z uczestnictwem Ośrodka Uzależnień oraz Policji,
- rozpowszechnianie informacji nt. poradnictwa obywatelskiego,
- organizacja kampanii na rzecz rodzicielstwa zastępczego,
- rozpowszechnianie informacji na temat poradnictwa obywatelskiego.

Tytuł zadania	Aktywna integracja osób zagrożonych wykluczeniem społecznym. Przeciwdziałanie wykluczeniu społecznemu.	
Okres realizacji	2012-2014	
Instytucja odpowiedzialna	PCPR, Wydział Edukacji i Spraw Społecznych	
Źródło finansowania	MPiPS, FIO, EFS, PFRON, NFZ, budżet powiatu	
Osiągnięta wartość miernika		
Liczba osób które skorzystały ze wsparcia finansowego		1950
Liczba osób zaktywizowanych społecznie i zawodowo		640
Wzrost uczestnictwa osób w życiu społecznym i podniesienie kompetencji społecznych		370
Liczba realizowanych programów na rzecz poszczególnych grup osób		5
Liczba projektów współfinansowanych ze środków EFS		2
Liczba podjętych interwencji w zakresie przemocy w rodzinie		64
Liczba przeprowadzonych kampanii na rzecz profilaktyki zdrowotnej		5
Liczba przeprowadzonych kampanii edukacyjnych na rzecz podniesienia wiedzy i świadomości		6

5.1.1.1. Cykliczne imprezy integracyjno-edukacyjne

W latach 2012-2014 realizowano następujące zadania:

Podjęte działania:

- organizacja wyjazdowych imprez integracyjnych połączonych z edukacją dla osób przebywających w rodzinach zastępczych,
- organizacja wyjazdowych imprez integracyjnych połączonych z edukacją dla rodzin zastępczych,
- organizacja wyjazdowych imprez integracyjnych połączonych z edukacją dla osób niepełnosprawnych,
- organizacja konferencji w celach edukacyjnych.

Tytuł zadania	Integracja poprzez naukę	
Okres realizacji	2012-2014	
Instytucja odpowiedzialna	PCPR, PFRON, NGO	
Źródło finansowania	MPiPS, EFS, PFRON, budżet powiatu	
Osiągnięta wartość miernika		
Liczba zorganizowanych imprez		7
Procentowy udział osób uczestniczących w latach 2012-2013		90%
Procentowy udział osób uczestniczących w 2014 r.		95%



Tytuł zadania	Zjazd Rodzin DPS Browina.
Okres realizacji	2012-2014
Instytucja odpowiedzialna	DPS Browina
Źródło finansowania	Budżet DPS
Cele do osiągnięcia	Spotkania integracyjne rodzin z mieszkańcami DPS Browina.

Tytuł zadania	Powiatowy Przegląd Twórczości Osób Niepełnosprawnych.
Okres realizacji	2012-2014
Instytucja odpowiedzialna	DPS Browina,
Źródło finansowania	Budżet DPS, budżet powiatu
Cele do osiągnięcia	Spotkanie integracyjne mieszkańców DPS Browina ze społecznością lokalną.

Tytuł zadania	Edukacja ekologiczna – Konkurs ”Dary Przyrody”.
Okres realizacji	2012
Instytucja odpowiedzialna	DPS Pigża
Źródło finansowania	WFOŚiGW w Toruniu, środki własne
Cele do osiągnięcia	Podniesienie świadomości ekologicznej mieszkańców, wskazanie na lecznicze i zdrowotne właściwości darów przyrody.

Tytuł zadania	Edukacja ekologiczna – Konkurs ”Mała ekologia w DPS w Pigży”.
Okres realizacji	2013
Instytucja odpowiedzialna	DPS Pigża
Źródło finansowania	WFOŚiGW w Toruniu, środki własne
Cele do osiągnięcia	Aktywne uczestniczenie w segregacji śmieci, dbanie o porządek i oszczędne zużycie prądu, wody, zachowania proekologiczne mieszkańców DPS Pigża.

Tytuł zadania	Wieczery wigilijne w DPS poprzedzone koncertem kolęd i pastorałek przygotowanym przez dzieci i młodzież z Zespołu Szkół w Łubiance.
Okres realizacji	2012-2013
Instytucja odpowiedzialna	DPS Pigża, ZS Łubianka
Źródło finansowania	środki własne
Cele do osiągnięcia	Integracja międzypokoleniowa, uroczyste celebrowanie świąt, kultywowanie tradycji.

Tytuł zadania	„Raduj nas Kolędo” I-sza edycja kolędowych spotkań mieszkańców DPS powiatu i uczestników ŚDS powiatu.
Okres realizacji	2013-2014
Instytucja odpowiedzialna	DPS Pigża,
Źródło finansowania	środki własne
Cele do osiągnięcia	Integracja mieszkańców DPS-ów i ŚDS powiatu, podtrzymywanie tradycji wspólnego śpiewania kolęd.

Tytuł zadania	Spotkania międzypokoleniowe mieszkańców DPS z dziećmi i młodzieżą ze szkół gminy Łubianka.
Okres realizacji	2012-2013
Instytucja odpowiedzialna	DPS Pigża
Źródło finansowania	środki własne
Cele do osiągnięcia	Integracja międzypokoleniowa, prezentacja programów edukacyjno-artystycznych, wspólne gry i zabawy ruchowe, wzajemna akceptacja (16 spotkań).

Tytuł zadania	Spotkania plenerowe z Bydgoskim Stowarzyszeniem Opieki nad Chorymi z Ołepieniem Typu Alzheimerowskiego.
Okres realizacji	2012-2013
Instytucja odpowiedzialna	DPS Pigża
Źródło finansowania	środki własne
Cele do osiągnięcia	Wymiana doświadczeń w opiece nad chorymi z ołepieniami, prezentacja warunków opieki w DPS, poznawanie nowych technik terapeutycznych.

5.1.1.2. Rozpowszechnianie i publikowanie broszur, plakatów i ulotek

W latach 2012-2014 realizowano następujące zadania:

- rozpowszechniano publikacje broszury i ulotki wydane przez MPiPS, PFRON, MRR, ROPS, PCPR,
- rozpowszechniano plakaty i ulotki sporządzane przez PCPR,
- informowano o publikacji powyższych materiałów klientów PCPR, jak również były one dostępne na holu budynku w którym mieści się PCPR,
- informacje przesyłano systematycznie do Rzecznika Prasowego Starostwa.

Tytuł zadania	Dobra komunikacja społeczna	
Okres realizacji	2012-2014	
Instytucja odpowiedzialna	PCPR	
Źródło finansowania	MPiPS, EFS, PFRON, budżet powiatu	
Osiągnięta wartość miernika		
Liczba publikacji, broszur i ulotek różnego rodzaju		170
Liczba odbiorców/osób		900
Liczba urzędów do których skierowano materiały		11

5.1.1.3. Promowanie dobrych praktyk: wyjazdy studyjne krajowe i zagraniczne, wymiana doświadczeń

Tytuł zadania	Promocja działań	
Okres realizacji	2014	
Instytucja odpowiedzialna	PCPR	
Źródło finansowania	MPiPS, EFS, PFRON, budżet powiatu	
Osiągnięta wartość miernika		
Konwenty PCPR-ów województwa kujawsko-pomorskiego – udział		2
Cykliczne spotkania z jednostkami pomocy społecznej		4
Uczestnictwo w konferencjach – promocja dobrych praktyk na rzecz osób zagrożonych wykluczeniem społecznym		4



5.1.1.4. Współpraca powiatu z jednostkami samorządu terytorialnego, stowarzyszeniami, fundacjami i innymi instytucjami

W latach 2012-2014 realizowano następujące zadania:

- podpisywanie stosownych porozumień o współpracy,
- systematyczna realizacja zadań zgodnie z podpisanymi porozumieniami,
- bieżąca współpraca z jednostkami samorządu terytorialnego, stowarzyszeniami, fundacjami i innymi instytucjami wynikająca z ustawodawstwa.

5.1.1.5. Współpraca ze środowiskiem społecznym poprzez Kluby Integracji Społecznej, Konferencje Grupy Rodzinnej lub inne formy

W latach 2012-2014 realizowano następujące zadania:

- konferencje Grupy Rodzinnej odbyły się w związku z realizacją projektu w części dotyczącej Szkoły Rodzica,
- przewiduje się, iż współpraca ze środowiskiem społecznym poprzez Kluby Integracji Społecznej rozpocznie się w latach 2014/2015. W poprzednich latach PCPR współpracował ściśle i realizował projekty na rzecz osób wykluczonych społecznie z Centrum Integracji Społecznej.

Tytuł zadania	Aktywne uczestnictwo osób zagrożonych wykluczeniem społecznym	
Okres realizacji	2012-2014	
Instytucja odpowiedzialna	PCPR, samorządy gminne, MRR	
Źródło finansowania	EFS, PFRON, budżet gmin	
Osiągnięta wartość miernika		
Liczba odbytych Konferencji Grupy Rodzinnej		7
Liczba wydanych zaświadczeń uczestnictwa dla beneficjentów		135
Wymiana doświadczeń z Cistor, Kluby Integracji Społecznej		proces ciągły

5.1.1.6. Wykorzystanie specjalistów w pracy z osobami zagrożonymi wykluczeniem społecznym.

W latach 2012-2014 realizowano następujące zadania:

- organizowanie w indywidualnych przypadkach wszechstronnego poradnictwa,
- organizowanie w przypadkach tego wymagających terapii i leczenia,
- monitoring osób po podjętych działaniach.

Tytuł zadania	Udzielanie specjalistycznego poradnictwa dla osób wymagających wsparcia	
Okres realizacji	2012-2014	
Instytucja odpowiedzialna	PCPR, Poradnie Psychologiczno-Pedagogiczne, Ośrodki Uzależnień/Terapeutyczne	
Źródło finansowania	MPiPS, EFS, PFRON, budżety samorządów	
Osiągnięta wartość miernika		
Liczba specjalistów wykonujących pracę na rzecz poszczególnych grup społecznych		45
Liczba instytucji powołanych do realizacji zadań		22
Liczba udzielonych porad, przeprowadzonych badań i terapii		540
Zatrudnienie w PCPR koordynatorów pieczy zastępczej (1 etat) oraz psychologa		-

5.1.1.7. Szeroko pojęta praca socjalna

W latach 2012-2014 realizowano następujące zadania:

- organizowanie mediacji i poradnictwa dla rodzin biologicznych, których dzieci zostały umieszczone w pieczy zastępczej,
- szkolenia rodzin zastępczych i kandydatów na rodziny zastępcze,
- praca socjalna na rzecz osób dotkniętych przemocą w rodzinie,
- praca socjalna w sprawach opiekuńczo-wychowawczych,
- praca socjalna na rzecz osób niepełnosprawnych i ich otoczenia,
- współpraca z instytucjami powołanymi do udzielania wsparcia w przypadku wystąpienia: ubóstwa, sieroctwa, bezdomności, bezrobocia, niepełnosprawności, długotrwałej lub ciężkiej choroby, przemocy w rodzinie, potrzeby ochrony ofiar handlu ludźmi.

Tytuł zadania	Wzajemna adaptacja osób, rodzin, grup i środowiska społecznego	
Okres realizacji	2012-2014	
Instytucja odpowiedzialna	PCPR, samorządy gminne	
Źródło finansowania	EFS, PFRON, budżety samorządów	
Osiągnięta wartość miernika		
Liczba osób wykonujących interdyscyplinarną działalność zawodową 2012-2013		45
Liczba osób wykonujących interdyscyplinarną działalność zawodową 2014		42
Liczba beneficjentów objętych pracą socjalną z różnych powodów		1180
Przeprowadzanie monitoringu osób objętych wsparciem w formie pracy socjalnej – rocznie		3 razy
Liczba przeprowadzanych badań i analiz - rocznie		10 razy

5.1.1.8. Współpraca zespołów interdyscyplinarnych

W latach 2012-2014 realizowano następujące zadania:

- przeprowadzanie diagnoz problemu przemocy w rodzinie,
- inicjowanie interwencji w środowisku dotkniętym przemocą w rodzinie,
- integrowanie i koordynowanie działań,
- rozpowszechnianie informacji o instytucjach, osobach i możliwościach udzielania pomocy w środowisku lokalnym,
- inicjowanie działań w stosunku do osób stosujących przemoc w rodzinie,
- stała współpraca z: jednostkami organizacyjnymi pomocy społecznej, gminnymi komisjami rozwiązywania problemów alkoholowych, Policją, oświatą, służbą zdrowia, NGO, kuratorami sądowymi,
- konsultacje w sprawie programu korekcyjno-edukacyjnego dla sprawców przemocy.



Tytuł zadania	Koordynowanie systemu przeciwdziałania przemocy domowej.	
Okres realizacji	2012-2014	
Instytucja odpowiedzialna	PCPR	
Źródło finansowania	MS, MPiPS, budżet powiatu	
Osiągnięta wartość miernika		
Liczba zespołów na poziomie gmin		9
Liczba utworzonych grup roboczych		5
Liczba odbytych posiedzeń zespołów interdyscyplinarnych		27
Liczba spraw omawianych na zespołach		250
Liczba podjętych wspólnych działań z samorządami gminnymi		85

5.2.1. Współpraca powiatu z jednostkami samorządu terytorialnego, stowarzyszeniami, fundacjami, Wojewódzkim Urzędem Pracy, państwowym Funduszem Rehabilitacji Osób Niepełnosprawnych, fundacjami i innymi instytucjami

W latach 2012-2014 domy pomocy społecznej prowadzone przez powiat toruński współpracując z Powiatowym Urzędem Pracy organizowały miejsca pracy dla osób zagrożonych wykluczeniem społecznym. Na podstawie stosownych umów do placówek trafiali stażyści oraz pracownicy interwencyjni.

5.2.1.1. Działalność edukacyjna, szkoleniowa i doradztwo zawodowe

W latach 2012-2013 domy pomocy społecznej prowadzone przez powiat toruński organizowały dla swojej kadry szkolenia podnoszące kwalifikacje pracownicze. Były to szkolenia zewnętrzne prowadzone przez Regionalny Ośrodek Pomocy Społecznej w Toruniu, Zakład Ubezpieczeń Społecznych w Toruniu czy inne ośrodki szkoleniowe bądź instytucje prowadzące działalność edukacyjną. Organizowano również szereg praktyk zawodowych dla konkretnych zawodów takich jak kucharz czy opiekun społeczny.

5.2.1.2. Włączenie organizacji pozarządowych w realizację zadań powiatu z zakresu pomocy społecznej i ochrony zdrowia

W latach 2012-2014 do domów pomocy społecznej trafiają gotowe artykuły spożywcze, dzięki programowi „Dostarczanie nadwyżek żywności dla najuboższej ludności UE 2012 i UE 2013” realizowanemu na bazie umów podpisanych z Toruńskim Centrum Caritas.

6. Wysoki standard usług w zakresie opieki społecznej i zdrowia

W zakresie infrastruktury społecznej związanej z systemem wsparcia osób niepełnosprawnych, starszych, przewlekle chorych i z zaburzeniami psychicznymi, działania samorządu powiatowego koncentrują się na wsparciu funkcjonujących na terenie powiatu domów pomocy społecznej, placówek opiekuńczo-wychowawczych oraz środowiskowych domów samopomocy. Odbywa się to poprzez realizację inwestycji w obiektach służących rehabilitacji oraz wsparcie realizowanych projektów i programów. Informację o działaniach w zakresie opieki społecznej podjętych w latach 2012-2014 przygotowały Domy Pomocy Społecznej funkcjonujące na terenie powiatu toruńskiego.

6.1. Podnoszenie poziomu infrastruktury technicznej wraz z wyposażeniem – obiekty spełniają wymagania standaryzacji

6.1.2. Poprawa jakości i zakresu usług poprzez poprawę wyposażenia w Domach Pomocy Społecznej, Szpitalu Powiatowym oraz Placówce Opiekuńczo-Wychowawczej

Tytuł zadania	Likwidacja barier transportowych poprzez zakupienie samochodu dostosowanego do przewozu osób niepełnosprawnych dla Domu Pomocy Społecznej w Browinie.
Okres realizacji	2014
Instytucja odpowiedzialna	DPS Browina
Źródło finansowania	PFRON, budżet powiatu
Osiągnięta wartość miernika/osiągnięty cel	
Poprawa komunikacji zewnętrznej mieszkańców DPS z uwzględnienie potrzeb osób niepełnosprawnych.	
Tytuł zadania	Dostosowanie budynku DPS do wymogów p.poż.
Okres realizacji	2012-2013
Instytucja odpowiedzialna	DPS Wielka Nieszawka
Źródło finansowania	Budżet powiatu, budżet DPS
Osiągnięta wartość miernika/osiągnięty cel	
Wymiana drzwi na kłatkach schodowych, wymiana części hydrantów wewnętrznych, wykonania stałego połączenia monitorowania systemu sygnalizacji pożarowej. 20% .	
Tytuł zadania	Dostosowane szatni dla pracowników do wymogów Sanepid-u.
Okres realizacji	2012
Instytucja odpowiedzialna	DPS Wielka Nieszawka
Źródło finansowania	Budżet powiatu, budżet DPS
Osiągnięta wartość miernika/osiągnięty cel	
Wymieniono wszystkie szafki odzieżowe dla pracowników DPS. 100% .	
Tytuł zadania	Modernizacja instalacji RTV.
Okres realizacji	2013
Instytucja odpowiedzialna	DPS Wielka Nieszawka
Źródło finansowania	Budżet powiatu, budżet DPS
Osiągnięta wartość miernika/osiągnięty cel	
Zainstalowano system urządzeń pozwalający na odbiór telewizji cyfrowej w budynku DPS.	
Tytuł zadania	Termomodernizacja budynku poprzez wymianę stolarki okiennej. Termomodernizacja pokrycia dachu na segmencie A i B budynku.
Okres realizacji	2013-2014
Instytucja odpowiedzialna	DPS Wielka Nieszawka
Źródło finansowania	Budżet powiatu, budżet DPS
Osiągnięta wartość miernika/osiągnięty cel	
Wymieniono część starych okien na nowe, przełożono dachówkę, wymieniono orywnowania, docieplono poddasze, wykonano pomosty robocze na poddaszu.	
Tytuł zadania	Budowa przyłącza gazu wraz z modernizacją kotłowni.
Okres realizacji	2013
Instytucja odpowiedzialna	DPS Wielka Nieszawka
Źródło finansowania	Budżet powiatu, budżet DPS
Osiągnięta wartość miernika/osiągnięty cel	
Wykonano przyłącze DPS do sieci gazu ziemnego, zmodernizowano kotłownię przystosowując ją do korzystania z paliwa gazowego.	



Tytuł zadania	Remont wejścia i schodów wejściowych. Remont sygnalizacji alarmowo-przyzywowej.
Okres realizacji	2013-2014
Instytucja odpowiedzialna	DPS Wielka Nieszawka
Źródło finansowania	Budżet powiatu, budżet DPS
Osiągnięta wartość miernika/osiągnięty cel	
Przebudowano główne wejście do DPS, wybudowano nowy, dostosowany do potrzeb osób niepełnosprawnych podjazd. Wymieniono instalację przyzywowo-alarmową w budynku A i B oraz części C budynku Domu.	

Tytuł zadania	Likwidacja barier transportowych poprzez zakup samochodów do przewozu osób niepełnosprawnych.
Okres realizacji	2014
Instytucja odpowiedzialna	DPS Wielka Nieszawka
Źródło finansowania	Budżet powiatu, budżet DPS, PFRON
Osiągnięta wartość miernika/osiągnięty cel	
Poprawa komunikacji zewnętrznej mieszkańców DPS z uwzględnienie potrzeb osób niepełnosprawnych.	

Tytuł zadania	Poprawa wyposażenia DPS, dostosowanie standardów poprzez zakup łóżek, szaf, regałów.
Okres realizacji	2012-2013
Instytucja odpowiedzialna	DPS Pigża
Źródło finansowania	Budżet powiatu, budżet DPS
Osiągnięta wartość miernika/osiągnięty cel	
Poprawa warunków bytowych mieszkańców oraz poprawa warunków pracy pracowników DPS.	

Tytuł zadania	Remont szybu windowego i wymiana windy, wykonanie podjazdu dla niepełnosprawnych mieszkańców, remont pomieszczenia sanitarnego, termomodernizacja pokrycia dachowego, wymiana posadzek, wykonanie wentylacji mechanicznej na terenie DPS w Pigży.
Okres realizacji	2013
Instytucja odpowiedzialna	DPS Pigża
Źródło finansowania	Budżet powiatu, budżet DPS
Osiągnięta wartość miernika/osiągnięty cel	
Poprawa infrastruktury DPS, poprawa warunków bytowych mieszkańców i komunikacji wewnętrznej z uwzględnieniem potrzeb osób niepełnosprawnych.	

Tytuł zadania	Remonty, zakup wyposażenia.
Okres realizacji	2012-2013
Instytucja odpowiedzialna	DPS Dobrzejewice
Źródło finansowania	Budżet powiatu, budżet DPS
Osiągnięta wartość miernika/osiągnięty cel	
Adaptowano magazyn w piwnicy na łazienkę dla niepełnosprawnych mieszkańców Domu. Wymieniono 60% okien na energooszczędne. Łóżka i materace zakupiono w celu podniesienia komfortu mieszkańców jak i ulżenia w pracy personelu opiekuńczego.	

6.1.3. Zapewnienie usług dla osób z zaburzeniami psychicznymi w obiektach zapewniających standardy

Tytuł zadania	Świadczenie usług lekarskich w przedmiocie świadczenia specjalistycznych usług psychiatrycznych.
Okres realizacji	2013-2014
Instytucja odpowiedzialna	DPS Pigża
Źródło finansowania	Budżet powiatu, budżet państwa, budżet DPS
Osiągnięta wartość miernika/osiągnięty cel	
Zapewnienie przewlekłe psychicznie chorym mieszkańcom DPS specjalistycznego leczenia psychiatrycznego na terenie placówki.	

Tytuł zadania	Remont pomieszczeń ŚDS w Osieku n/Wisłą.
Okres realizacji	2012-2013
Instytucja odpowiedzialna	DPS Dobrzejewice, powiat toruński
Źródło finansowania	Budżet wojewody
Osiągnięta wartość miernika/osiągnięty cel	
Złożony wniosek do WPS UW w Bydgoszczy na remont mający na celu osiągnięcie standardu w zakresie wysokości pomieszczeń – uzyskanie pozwolenia na prowadzenie ŚDS.	

6.2. Wysoko wyspecjalizowana kadra

6.2.1. Stałe podnoszenie kwalifikacji zawodowych w obszarze pomocy społecznej i ochrony zdrowia

Zdobycie niezbędnych kwalifikacji zawodowych pracowników jest jednym z najważniejszych priorytetów w działalności domów pomocy społecznej powiatu. Kształcenie zawodowe pielęgniarek, położnych, pracowników świadczących usługi pielęgniarstwa, opiekuńcze, terapeutyczne i rehabilitacyjne ma miejsce każdego roku. Podnoszenie kwalifikacji zawodowych, zdobywanie odpowiedniego wykształcenia odbywa się dzięki projektom unijnym oraz realizacji programów szkoleniowych poszczególnych jednostek.

6.3. Dobra współpraca ze środowiskiem zewnętrznym

6.3.1. Współpraca z mediami

6.3.3. Współpraca ze środowiskiem lokalnym

Współpraca z mediami ma na celu przede wszystkim promocję działalności domów pomocy społecznej oraz prezentację pozytywnego wizerunku tych jednostek w społeczeństwie. Odbywa się to we współpracy ze Starostwem Powiatowym w Toruniu, za pośrednictwem stron internetowych i miesięcznika Poza Toruń. Współpraca ze środowiskiem lokalnym odbywa się w ramach realizowanych projektów unijnych czy też organizowanych imprez integracyjnych. Przeglądy muzyczne, przeglądy twórczości osób niepełnosprawnych, udział w targach świątecznych, wyjazdy plenerowe, spotkania i wspólne inicjatywy z młodzieżą mają na celu kształtowanie postaw aktywnego uczestnictwa w życiu społeczno-kulturalnym, podnoszenie samooceny i wiarę we własne możliwości mieszkańców DPS oraz aktywizację osób zagrożonych wykluczeniem społecznym.



Podsumowanie

Działania podejmowane przez samorząd powiatowy, remonty, modernizacje ukierunkowane są na poprawę warunków funkcjonowania placówek pomocy społecznej. Nakłady inwestycyjne dają gwarancję utrzymania odpowiednich standardów i dalszego funkcjonowania placówek pomocy społecznej na terenie powiatu. Rehabilitacja społeczna ma na celu umożliwienie osobom niepełnosprawnym uczestniczenia w życiu społecznym, a realizowana jest przede wszystkim przez wyrabianie zaradności osobistej, pobudzanie aktywności społecznej osób niepełnosprawnych, a także wyrabianie umiejętności samodzielnego wypełniania ról społecznych. W działaniach zakłada się wzmocnienie współpracy pomiędzy instytucjami pomocowymi i organizacjami pozarządowymi na rzecz świadczenia kompleksowej pomocy osobom starszym. Domy pomocy społecznej stały się organizatorem licznych imprez i akcji o charakterze informacyjno-integracyjnym, a każdy senior niezależnie od okresu pobytu może skorzystać z wielu atrakcji przez nie oferowanych.

Analiza informacji przekazanych przez wydziały i jednostki zaangażowane w realizację Strategii rozwoju powiatu toruńskiego pozwala uznać, że powiat na przestrzeni lat 2012-2014 w optymalny sposób wykorzystywał własne zasoby, możliwości materialne i personalne niezbędne do realizacji zadań określonych w Strategii.

Powiat toruński podejmował działania wpisujące się w większość celów strategicznych i operacyjnych, czego dowodem są zrealizowane zadania opisane w niniejszym sprawozdaniu. Nie wszystkie jednak z zaplanowanych na lata 2012-2014 działań udało się w pełni zrealizować. Powołanie stowarzyszenia jednostek samorządu terytorialnego i przedsiębiorców nie zostało zrealizowane w zaplanowanej przestrzeni czasowej. Warto zatem przedyskutować przesunięcie tego zadania na kolejne lata. Podobnie rzecz ma się z zadaniem mającym na celu utworzenie portalu z informacjami przydatnymi dla mieszkańców powiatu i turystów. Obecnie funkcjonująca strona internetowa powiatu toruńskiego zawiera bardzo dobrze opracowane informacje turystyczne, co zasadność tworzenia dodatkowego portalu poddaje w wątpliwość.

Podsumowując lata 2012-2014 pod kątem realizacji Strategii rozwoju powiatu toruńskiego, należy stwierdzić, że podjęta została znacząca większość z zaplanowanych inicjatyw, a przeważającą ilość zadań udało się zrealizować. Ocena ich efektów pozwala na stwierdzenie, że realizacja wskazanych w Strategii działań przyczynia się do poprawy warunków życia mieszkańców powiatu toruńskiego.

CELE	MIERNIK/WSKAŹNIK
CEL STRATEGICZNY	
Rozwój przedsiębiorczości i infrastruktury zapewniający wysoką jakość życia mieszkańców powiatu.	
CELE CZĄSTKOWE/ZALOŻENIA	<p>1. Nowe nawierzchnie na drogach powiatowych. wzrost długości zmodernizowanych dróg 2012 – 2020 – 40km</p> <p>2. Wybudowane ciągi pieszo-rowerowe dla niechronionych uczestników ruchu. wzrost długości wybudowanych ciągów pieszo-rowerowych 2012 – 2020 – 100km</p>
Przestrzeń powiatu przyjazna mieszkańcom i inwestorom.	<p>W latach 2012-2014 zmodernizowano 20km dróg powiatowych, założenie zrealizowano w 50%. W tym samym okresie wybudowano 35km dróg rowerowych, założenie zrealizowano w 35%.</p>
CELE CZĄSTKOWE/ZALOŻENIA	<p>1. Odsetek uczniów kończących naukę w szkołach powiatu (w stosunku do ilości osób rozpoczynających). 2012 - 72%, 2020 – 75%.</p> <p>2. Zdawalność zewnętrznych egzaminów potwierdzających kwalifikacje zawodowe. 2012 - 72%, 2020 – 80%.</p>
Dobra jakość kształcenia w powiecie.	<p>ZS, CKU w Gronowie:</p> <p>a) Ukończenie szkoły w 2012 r.:</p> <ul style="list-style-type: none"> • naukę rozpoczęło: 189 uczniów, • naukę ukończyło: 156 uczniów, • odsetek: 82,54%. <p>b) Ukończenie szkoły w 2013 r.:</p> <ul style="list-style-type: none"> • naukę rozpoczęło: 220 uczniów, • naukę ukończyło: 163 uczniów, • odsetek: 74,09%. <p>Zdawalność zewnętrznych egzaminów potwierdzających kwalifikacje zawodowe:</p> <p>a) 2012 r.: 75,14%, b) 2013 r.: 74,25%.</p> <p>ZS w Chelmży:</p> <p>a) Ukończenie szkoły w 2012 r.:</p> <ul style="list-style-type: none"> • naukę rozpoczęło: 157 uczniów • naukę ukończyło: 135 uczniów • odsetek: 86% <p>b) Ukończenie szkoły w 2013 r.:</p> <ul style="list-style-type: none"> • naukę rozpoczęło: 175 uczniów • naukę ukończyło: 131 uczniów • odsetek: 75% <p>Zdawalność zewnętrznych egzaminów potwierdzających kwalifikacje zawodowe (planowane mierniki: 2012 – 72%, 2020 – 80%):</p> <p>a) 2012 r.: 76%; b) 2013 r.: 74%</p> <p>W ZSS w Chelmży:</p> <p>W roku 2012 84% uczniów ukończyło Gimnazjum, 79% Zasadniczą Szkołę Zawodową, 40% Szkołę Specjalną Przesposabiającą do Pracy. Natomiast w 2013 roku Gimnazjum ukończyło 66% uczniów, Zasadniczą Szkołę Zawodową 42%, a Szkołę Przesposabiającą do Pracy 33%.</p>
CELE CZĄSTKOWE/ZALOŻENIA	<p>Nowe miejsca pracy finansowane ze środków publicznych będących w dyspozycji powiatu (np. FP, PFRON). 2013 – 2020 – stworzenie 1600 stanowisk pracy.</p>
Powiat przyjazny rozwojowi przedsiębiorczości.	<p>W latach 2012-2014:</p> <ul style="list-style-type: none"> - liczba ofert pracy wyniosła 8 513, - liczba podjęć pracy wyniosła 14 323, - liczba osób przeszkolonych wyniosła 1 964, - liczba osób objętych poradnictwem zawodowym wyniosła 13 243, - liczba osób, którym udzielono dotacji na rozpoczęcie działalności wyniosła 406.



<p align="center">CELE CZĄSTKOWE/ZALOŻENIA</p>	<p>Ilość kanałów komunikowania się z mieszkańcami powiatu. Stan 2012: – strona internetowa i BIP, – newsletter, – wkładka w gazecie POZA TORUŃ - 1 x w miesiącu, – Facebook. 2020 - wzrost o dwa nowe kanały komunikacyjne.</p>
<p>Komunikacja spełnia oczekiwania mieszkańców</p>	<p>W latach 2012-2014 kanały komunikowania się z mieszkańcami pozostały na niezmiennym poziomie.</p>
<p align="center">CELE CZĄSTKOWE/ZALOŻENIA</p>	<p>Liczba osób objętych działaniami edukacyjno- informacyjnymi powiatu na rzecz osób wykluczonych i zagrożonych wykluczeniem społecznym. Dotyczy osób korzystających ze wsparcia finansowego PFRON, EFS, dotacji celowych, środków własnych samorządu, pozyskanych w ramach programów celowych. Kategoria osób: osoby niepełnosprawne, nieaktywne zawodowo, powracające na rynek pracy, przebywające w pieczy zastępczej (różne formy), będące w sytuacjach kryzysowych, korzystające z różnych form poradnictwa specjalistycznego. Założony malejący wskaźnik liczby osób w poszczególnych latach będzie wynikał z planowanych działań minimalizujących procesy powodujące wykluczenie społeczne osób z zagrożonych środowisk, a tym samym zakłada się wzrost aktywności społecznej.</p> <p align="center"> 1) 2012 r. – ok. 1.200 osób 2) 2014 r. – ok. 1.150 osób 3) 2016 r. – ok. 1.100 osób 4) 2018 r. – ok. 1.050 osób 5) 2020 r. – ok. 1.000 osób </p>
<p>Dobrze funkcjonujący system wsparcia osób zagrożonych wykluczeniem społecznym.</p>	<p>W latach 2012-2014: – zaktywizowano społecznie i zawodowo 640 osób. – 1950 osób skorzystało ze wsparcia finansowego. – udzielone porady, przeprowadzone badania i terapie zamknęły się w liczbie 540. – 1180 beneficjentów objętych zostało pomocą socjalną.</p>
<p align="center">CELE CZĄSTKOWE/ZALOŻENIA</p>	<p>Procent jednostek z zakresu opieki społecznej i zdrowia spełniających standardy wynikające z przepisów prawa. 2012 – 57 %, 2020 – 100%.</p>
<p>Wysoki standard usług w zakresie opieki społecznej i zdrowia.</p>	<p>83% jednostek z zakresu opieki społecznej i zdrowia spełnia wymagane przepisami prawa standardy. Są to domy pomocy społecznej i Środowiskowy Dom Samopomocy w Chełmży. Standardy spełnia również Szpital Powiatowy w Chełmży. Trwają natomiast prace na standaryzacją Środowiskowego Domu Samopomocy w Osieku/ Wisłą.</p>

